



Ordine dei Dottori Commercialisti
e degli Esperti Contabili
di Matera
Ente pubblico non economico

Assemblea degli Iscritti

CONTO CONSUNTIVO ANNO 2017

Approvato in data 24 aprile 2018 ore 16,30 Seconda convocazione

Sala Conferenze "G. Di Franco" - ODCEC

Via Ugo La Malfa n. 3/c

Matera

Documenti allegati

- Conto del Bilancio – Rendiconto Finanziario Gestionale
- Stato Patrimoniale e Conto Economico
- Nota Integrativa
- Relazione del Presidente
- Relazione del Revisore Unico


Via Ugo La Malfa n. 3/c – 75100 MATERA - Codice Fiscale 93041390779

0835 333474 – 336872 www.odcec.matera.it

segreteria@odcec.matera.it - info@odcec.matera.it - ordine.matera@pec.commercialisti.it


CONTO DEL BILANCIO - RENDICONTO FINANZIARIO GESTIONALE - ENTRATE

CODICE	DESCRIZIONE	GESTIONE DI COMPETENZA						GESTIONE DEI RESIDUI					GESTIONE CASSA			
		PREVISIONI		SOMME ACCERTATE		Scostamento	Iniziali	Variazioni	Riscossi	Da Riscuotere	Residui Finali	Previsioni	Tot. Inc.	Scostamento		
		Iniziali	Variazioni	Definitive	Accertato										Incssato	Da Incassare
1	TITOLO I - ENTRATE CORRENTI															
1.1	ENTRATE CONTRIBUTIVE A CARICO DEGLI ISCRITTI															
1.1.1	Contributi Ordinari	89.435,00		89.435,00	60.675,00	25.160,00	-3.600,00	58.191,64	-1.100,00	27.118,98	29.972,66	55.132,66	116.700,00	87.793,98	-28.906,02	
1.1.2	Tassa Prima Iscrizione	1.440,00		1.440,00	1.375,00	-65,00							1.440,00	1.375,00	-65,00	
1.1.3	Tassa Iscrizione Praticanti	6.000,00		6.000,00	4.426,50	-1.573,50							6.000,00	4.426,50	-1.573,50	
1.1.4	Interessi Attivi di Mora su Contributi Ordinari	1.700,00		1.700,00	743,81	-956,19							1.700,00	743,81	-956,19	
1.1.5	Quota dei Contributi Ordinari da versare al C.N.D.C.E.C.	49.725,00		49.725,00		-49.725,00							49.725,00		-49.725,00	
	TOTALE ENTRATE CONTRIBUTIVE A CARICO DEGLI ISCRITTI	148.300,00		148.300,00	67.220,31	25.160,00	-55.919,69	58.191,64	-1.100,00	27.118,98	29.972,66	55.132,66	175.555,00	94.339,29	-81.225,71	
1.2	ENTRATE PER INIZIATIVE CULTURALI ED AGGIORNAMENTI PROFESSIONALI															
1.2.2	Quote Corsi di Aggiornamento	2.000,00		2.000,00	1.700,00	-300,00							2.000,00	1.700,00	-300,00	
	TOTALE ENTRATE PER INIZIATIVE CULTURALI ED AGGIORNAMENTI PROFESSIONALI	2.000,00		2.000,00	1.700,00	-300,00							2.000,00	1.700,00	-300,00	
1.3	QUOTE DI PARTECIPAZIONE DEGLI ISCRITTI ALL'ONERE DI PARTICOLARI GESTIONI															
1.3.1	Dritti di Segreteria	250,00		250,00			-250,00						250,00		-250,00	
1.3.2	Liquidazione Parcelle	1.800,00		1.800,00	1.660,78	-139,22							1.800,00	1.660,78	-139,22	
1.3.3	Rilascio Certificati	200,00		200,00	12,00	-188,00							200,00	12,00	-188,00	
1.3.4	Rilascio Sigilli Personali	400,00		400,00		-400,00		462,60		259,80	202,80	202,80	600,28	259,80	-340,48	
1.3.5	Rilascio Tessermi di Riconoscimento	300,00		300,00	195,00	-105,00							300,00	195,00	-105,00	
	TOTALE QUOTE DI PARTECIPAZIONE DEGLI ISCRITTI ALL'ONERE DI PARTICOLARI GESTIONI	2.950,00		2.950,00	1.867,78	-1.082,22	-1.082,22	462,60		259,80	202,80	202,80	3.150,28	2.127,58	-1.022,70	
1.9	REDDITI E PROVENTI PATRIMONIALI															
1.9.1	Interessi attivi su depositi e conti correnti Bancari	200,00		200,00		-200,00							200,00		-200,00	
1.9.3	Interessi attivi su depositi e conti correnti Postali	100,00		100,00		-100,00							100,00		-100,00	
	TOTALE REDDITI E PROVENTI PATRIMONIALI	300,00		300,00		-300,00							300,00		-300,00	
1.10	POSTE CORRETTIVE E COMPENSATIVE DI USCITE CORRENTI															
1.10.2	Proventi Rimborsi Spese di Fido			2.100,00	2.100,00		2.100,00						2.100,00	2.100,00		2.100,00




CONTO DEL BILANCIO - RENDICONTO FINANZIARIO GESTIONALE - ENTRATE

CODICE	DESCRIZIONE	GESTIONE DI COMPETENZA						GESTIONE DEI RESIDUI						GESTIONE CASSA		
		PREVISIONI		SOMME ACCERTATE		Scostamento	Iniziali	Variazioni	Riscossi	Da Riscuotere	Residui Finali	Previsioni	Tot. Inc.	Scostamento		
		Iniziali	Variazioni	Definitive	Accertato										Incassato	Da Incassare
	TOTALE POSTE CORRETTIVE E COMPENSATIVE DI USCITE CORRENTI			2.100,00	2.100,00	2.100,00	58.654,24	-1.100,00	27.378,78	30.175,46	55.335,46	181.990,28	151.908,87	2.100,00	2.100,00	
	TOTALE TITOLO I - ENTRATE CORRENTI	153.550,00		153.550,00	96.048,09	72.888,09	58.654,24	-1.100,00	27.378,78	30.175,46	55.335,46	181.015,28	100.266,87		-80.748,41	
3	TITOLO III - PARTITE DI GIRO															
3.1	ENTRATE AVENTI NATURA DI PARTITE DI GIRO															
3.1.4	Quota dei Contributi Ordinari da versare al C.N.D.C.E.C.			48.815,00	48.815,00	48.815,00	48.815,00						48.815,00		48.815,00	
3.1.7	Trattenute agli Iscritti - Prima Iscritt. - da versare al Consiglio Nazionale	975,00		975,00	975,00	975,00						975,00	975,00			
3.1.8	Rimborsi Vat Riscossi per Conto degli Iscritti			1.852,00	1.852,00	1.852,00							1.852,00		1.852,00	
	TOTALE ENTRATE AVENTI NATURA DI PARTITE DI GIRO	975,00		975,00	51.642,00	51.642,00	50.667,00					975,00	51.642,00		50.667,00	
	TOTALE TITOLO III - PARTITE DI GIRO	975,00		975,00	51.642,00	51.642,00	50.667,00					975,00	51.642,00		50.667,00	
	TOTALE ENTRATE	154.525,00		154.525,00	148.690,09	124.530,09	58.654,24	-1.100,00	27.378,78	30.175,46	55.335,46	181.990,28	151.908,87		-30.081,41	
	AVANZO DI AMM.NE INIZIALE	65.120,00	3.020,01	68.140,01	68.140,01											
	VARIAZIONE RESIDUI ATTIVI			-1.100,00												
	TOTALE GENERALE	219.645,00	3.020,01	222.665,01	216.730,10	124.530,09	58.654,24	-1.100,00	27.378,78	30.175,46	55.335,46	181.990,28	151.908,87		-30.081,41	



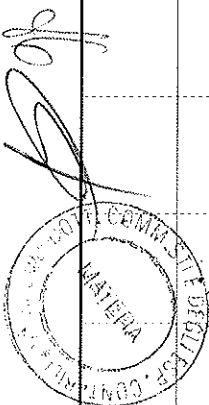
CONTO DEL BILANCIO - RENDICONTO FINANZIARIO GESTIONALE - USCITE

CODICE	DESCRIZIONE	GESTIONE DI COMPETENZA				GESTIONE DEI RESIDUI				GESTIONE CASSA		
		PREVISIONI		SOMME IMPEGNATE		Iniziali	Pagati	Da Pagare	Residui Finali	Previsioni	Tot. Pag.	Scostamento
		Variazioni	Definitive	Impegnato	Pagato							
1	TITOLO I - USCITE CORRENTI											
1.1	USCITE PER GLI ORGANI DELL'ENTE											
1.1.1	Rimborsi spese ai Consiglieri	3.800,00	2.796,40	1.922,80	873,60	897,60	897,60	873,60	3.800,00	2.820,40	-979,60	
	TOTALE USCITE PER GLI ORGANI DELL'ENTE	3.800,00	2.796,40	1.922,80	873,60	897,60	897,60	873,60	3.800,00	2.820,40	-979,60	
1.2	ONERI PER IL PERSONALE IN ATTIVITA' DI SERVIZIO											
1.2.2	Ributizione per il Personale in Servizio	29.800,00	28.115,00	28.115,00	-1.685,00	1.192,00	1.192,00	1.192,00	29.800,00	29.307,00	-493,00	
1.2.3	Oneri Previdenziali ed Assistenziali (c/Azienda e c/Dipendenti)	13.500,00	10.649,76	8.561,98	2.087,78	2.032,55	2.032,55	2.087,78	17.434,56	10.594,53	-6.840,03	
1.2.5	Inail	250,00	121,63	116,41	5,22	5,22	5,22	5,22	250,00	116,41	-133,59	
1.2.6	Altri Oneri per il Personale	4.000,00	161,20	81,20	80,00	80,00	80,00	80,00	4.000,00	81,20	-3.918,80	
	TOTALE ONERI PER IL PERSONALE IN ATTIVITA' DI SERVIZIO	47.650,00	39.047,59	36.874,59	2.173,00	3.224,55	3.224,55	2.173,00	51.484,56	40.099,14	-11.385,42	
1.3	USCITA PER L'ACQUISTO DI BENI DI CONSUMO E DI SERVIZI											
1.3.1	Acquisti libri, riviste, giornali ed altre pubblicazioni	300,00			-300,00				300,00		-300,00	
1.3.3	Acquisto Materiale di Consumo	1.800,00	495,79	495,79	-1.304,21				1.800,00	495,79	-1.304,21	
1.3.6	Servizi, Prestazioni Professionali	3.500,00	1.805,44	832,00	973,44	177,20	177,20	973,44	3.500,00	1.009,20	-2.490,80	
1.3.11	Coperture Assicurative ODCEC	380,00	272,00	272,00	-108,00				380,00	272,00	-108,00	
	TOTALE USCITA PER L'ACQUISTO DI BENI DI CONSUMO E DI SERVIZI	5.980,00	2.573,23	1.599,79	973,44	177,20	177,20	973,44	5.980,00	1.776,99	-4.203,01	
1.4	USCITE PER FUNZIONAMENTO UFFICI											
1.4.1	Affitto e Spese Condominiali	14.900,00	14.900,00	14.400,00	500,00			500,00	14.900,00	14.400,00	-500,00	
1.4.2	Materiali e Servizi di Pulizia	4.800,00	3.664,00	2.664,00	1.200,00	1.464,00	1.464,00	1.200,00	4.800,00	4.128,00	-672,00	
1.4.3	Servizi Telefonici e Collegamenti Telematici	2.665,00	1.420,59	1.008,23	412,36	466,04	466,04	412,36	2.665,00	1.474,27	-1.190,73	
1.4.4	Servizi Fornitura Energia e altre Utenze	3.500,00	2.481,21	2.481,21	-1.018,79				3.500,00	2.481,21	-1.018,79	
1.4.5	Servizi Postali e Bancari	800,00	134,79	134,79	-665,21				800,00	134,79	-665,21	
1.4.6	Cancelleria e Stampati	2.000,00	452,35	452,35	-1.547,65				2.000,00	452,35	-1.547,65	
1.4.8	Rifiuti Urbani	1.500,00	1.500,00	1.500,00		283,00	283,00	283,00	1.500,00	1.763,00	263,00	




CONTO DEL BILANCIO - RENDICONTO FINANZIARIO GESTIONALE - USCITE

CODICE	DESCRIZIONE	GESTIONE DI COMPETENZA					GESTIONE DEI RESIDUI					GESTIONE CASSA		
		PREVISIONI		SOMME IMPEGNATE			Iniziali	Variazioni	Pagati	Da Pagare	Residui Finali	Previsioni	Tot. Pag.	Scostamento
		Iniziali	Variazioni	Definitive	Impegnato	Pagato								
1.4.9	manutenzione Hardware e Software	3.775,00		3.775,00	2.339,70	2.339,70					3.775,00	2.339,70	-1.435,30	
1.4.10	Spese Impreviste	2.500,00		2.500,00	616,58	556,97	59,61				2.500,00	556,97	-1.943,03	
1.4.12	Manutenzione Uffici e Materiale Tecnico	4.000,00		4.000,00	198,58	198,58					4.000,00	198,58	-3.801,42	
	TOTALE USCITE PER FUNZIONAMENTO UFFICI	40.440,00		40.440,00	27.907,80	25.735,83	2.171,97				40.440,00	27.946,87	-12.493,13	
1.5	USCITE PER PRESTAZIONI ISTITUZIONALI													
1.5.3	Aggiornamento Professionale Iscritti	30.000,00		30.000,00	24.455,11	15.807,20	8.647,91				30.000,00	24.769,47	-5.230,53	
1.5.4	Congressi e Convegni	5.000,00		5.000,00							5.000,00		-5.000,00	
1.5.7	Spese per Comunicazioni Istituzionali	1.500,00		1.500,00							1.500,00		-1.500,00	
	TOTALE USCITE PER PRESTAZIONI ISTITUZIONALI	36.500,00		36.500,00	24.455,11	15.807,20	8.647,91				36.500,00	24.769,47	-11.730,53	
1.6	TRASFERIMENTI PASSIVI													
1.6.5	Quota dei Contributi Ordinarj versati al C.N.D.C.E.C.	49.725,00		49.725,00							49.725,00		-49.725,00	
	TOTALE TRASFERIMENTI PASSIVI	49.725,00		49.725,00							49.725,00		-49.725,00	
1.7	ONERI FINANZIARI													
1.7.6	Spese e Commissioni per Riscossione Contributi Ordinarj	3.800,00		3.800,00	410,18	410,18					3.800,00	410,18	-3.389,82	
1.7.7	Spese e Commissioni su conti correnti Bancari	500,00		500,00	500,00	500,00					500,00	500,00		
1.7.8	Spese e Commissioni su conti correnti Postali	400,00		400,00	297,93	297,93					400,00	297,93	-102,07	
	TOTALE ONERI FINANZIARI	4.700,00		4.700,00	1.208,11	1.208,11					4.700,00	1.208,11	-3.491,89	
1.8	ONERI TRIBUTARI													
1.8.1	Imposte e Tasse	1.000,00		1.000,00	771,89	771,89					1.000,00	771,89	-228,11	
1.8.2	Irap dipendenti	3.000,00		3.000,00	2.597,24	2.201,57	395,67				3.000,00	395,67	-406,98	
	TOTALE ONERI TRIBUTARI	4.000,00		4.000,00	3.369,13	2.973,46	395,67				4.000,00	3.361,91	-638,09	
1.10	USCITE NON CLASSIFICABILI IN ALTRE VOCI													
1.10.1	Fondo Spese Straordinarie	8.400,00		8.400,00	4.169,28	2.705,41	1.463,87				8.400,00	2.705,41	-5.694,59	
	TOTALE USCITE NON CLASSIFICABILI IN ALTRE VOCI	8.400,00		8.400,00	4.169,28	2.705,41	1.463,87				8.400,00	2.705,41	-5.694,59	
1.12	ACCANTONAMENTO AL TRATTAMENTO DI FINE RAPPORTO													




CONTO DEL BILANCIO - RENDICONTO FINANZIARIO GESTIONALE - USCITE

CODICE	DESCRIZIONE	GESTIONE DI COMPETENZA				GESTIONE DEI RESIDUI				GESTIONE CASSA		
		PREVISIONI		SOMME IMPEGNATE		Iniziali	Pagati	Da Pagare	Residui Finali	Previsioni	Tot. Pag.	Scostamento
		Variazioni	Definitive	Impegnato	Pagato							
1.12.1	Accantonamento al Fondo Trattamento Fine Rapporto per Dipendenti	2.500,00	2.500,00	2.026,18	2.026,18	473,82	35.527,54	35.527,54	37.583,72	2.500,00	2.500,00	-2.500,00
1.12.2	Accantonamento al Fondo Rivalutazione TFR	750,00	750,00	667,89	667,89	-82,11	5.165,17	5.165,17	5.833,06	750,00	750,00	-750,00
	TOTALE ACCANTONAMENTO AL TRATTAMENTO DI FINE RAPPORTO	3.250,00	3.250,00	2.694,07	2.694,07	-555,93	40.692,71	40.692,71	43.386,78	3.250,00	3.250,00	-3.250,00
	TOTALE TITOLO I - USCITE CORRENTI	204.345,00	204.345,00	108.220,72	108.220,72	-96.124,28	15.863,11	15.863,11	60.086,24	208.279,56	104.690,30	-103.589,26
2	TITOLO II - USCITE IN CONTO CAPITALE											
2.2	ACQUISIZIONE DI IMMOBILIZZAZIONI TECNICHE											
2.2.1	Acquisto Mobili ed impianti	1.000,00	1.000,00			-1.000,00				1.000,00		-1.000,00
2.2.2	Acquisto Macchine Ufficio	8.500,00	8.500,00	1.140,00	1.140,00	-7.360,00				8.500,00	1.140,00	-7.360,00
2.2.3	Acquisto Software e Banche dati	5.000,00	5.000,00			-5.000,00				5.000,00		-5.000,00
	TOTALE ACQUISIZIONE DI IMMOBILIZZAZIONI TECNICHE	14.500,00	14.500,00	1.140,00	1.140,00	-13.360,00				14.500,00	1.140,00	-13.360,00
	TOTALE TITOLO II - USCITE IN CONTO CAPITALE	14.500,00	14.500,00	1.140,00	1.140,00	-13.360,00				14.500,00	1.140,00	-13.360,00
3	TITOLO III - PARTITE DI GIRO											
3.1	USCITE AVENTI NATURA DI PARTITE DI GIRO											
3.1.4	Quota dei Contributi Ordinari Versata al C.N.D.C.E.C.	48.815,00	48.815,00	48.815,00	48.815,00	48.815,00				48.815,00	48.815,00	48.815,00
3.1.7	Trattenute agli Istituti - Prima Iscritt. - Versate al Consiglio Nazionale	800,00	800,00	975,00	975,00	175,00	585,00	585,00	975,00	1.775,00	585,00	-1.190,00
3.1.8	Rimborsi Vari Pagati per Conto degli Istituti	1.852,00	1.852,00	1.620,50	231,50	1.852,00			231,50		1.620,50	1.620,50
	TOTALE USCITE AVENTI NATURA DI PARTITE DI GIRO	800,00	800,00	51.642,00	50.435,50	50.842,00	585,00	585,00	1.206,50	1.775,00	51.020,50	49.245,50
	TOTALE TITOLO III - PARTITE DI GIRO	800,00	800,00	51.642,00	50.435,50	50.842,00	585,00	585,00	1.206,50	1.775,00	51.020,50	49.245,50
	TOTALE USCITE	219.645,00	219.645,00	161.002,72	140.402,69	-58.642,28	57.140,82	16.448,11	61.292,74	224.554,56	156.850,80	-67.703,76
	AVANZO DI AMM.NE FINALE	3.020,01	3.020,01	55.727,38								
	TOTALE GENERALE	219.645,00	222.665,01	216.730,10	140.402,69	-58.642,28	57.140,82	16.448,11	61.292,74	224.554,56	156.850,80	-67.703,76



Situazione Amministrativa Iniziale		Gestione dell'Anno				Situazione Amministrativa Finale					
Fondo Cassa Iniziale		Entrate Riscosse	Uscite Pagate			Fondo Cassa Finale					
€ 66.626,59	+	€ 151.908,87	-	€ 156.850,80	=	€ 61.684,66	Gestione di Cassa				
	+										
Residui Attivi Iniziali		Residui Attivi Anno	Residui Attivi Riscossi	Variazione Residui Attivi		Residui Attivi Finali					
€ 58.654,24	+	€ 25.160,00	-	€ 27.378,78	+	€ 55.335,46	Gestione dei Residui Attivi				
-						-					
Residui Passivi Iniziali		Residui Passivi Anno	Residui Passivi Pagati	Variazione Residui Passivi		Residui Passivi Finali					
€ 57.140,82	+	€ 20.600,03	-	€ 16.448,11	+	€ 61.292,74	Gestione dei Residui Passivi				
=						=					
Risultato di Amm.ne Iniziale		Entrate Accertate	Uscite Impegnate	Variazione Residui Attivi		Variazione Residui Passivi					
€ 68.140,01	+	€ 149.690,09	-	€ 161.002,72	+	€ -1.100,00	-	€ 0,00	=	Risultato di Amm.ne Finale	
										€ 55.727,38	Gestione di Competenza

Il Tesoriere
Agostino Esposito




Il Presidente
Antonio M. ...

BILANCIO ECONOMICO/PATRIMONIALE

Anno 2017

ORDINE DEI DOTTORI COMMERCIALISTI E DEGLI ESPERTI CONTABILI

STATO PATRIMONIALE - ATTIVITA'				
Codice	Descrizione	2017	2016	Differenza
2	IMMOBILIZZAZIONI			
2.1	IMMOBILIZZAZIONI MATERIALI ED IMMATERIALI			
2.1.2	Mobili ed Impianti	24.902,69	24.902,69	
2.1.3	Acquisto Macchine per Ufficio	3.450,37	2.310,37	1.140,00
2.1.4	Acquisto Software e Banche dati	6.600,20	6.600,20	
	TOTALE IMMOBILIZZAZIONI MATERIALI ED IMMATERIALI	34.953,26	33.813,26	1.140,00
	TOTALE IMMOBILIZZAZIONI	34.953,26	33.813,26	1.140,00
3	ATTIVO CIRCOLANTE			
3.2	CREDITI			
3.2.1	Crediti verso Iscritti	55.335,46	58.654,24	-3.318,78
	TOTALE CREDITI	55.335,46	58.654,24	-3.318,78
3.4	DISPONIBILITA' FINANZIARIE			
3.4.1	Cassa e Tesoreria		523,70	-523,70
3.4.7	Conto Corrente Postale ODCEC	7.194,07	6.109,70	1.084,37
3.4.8	Conto Corrente Bancario ODCEC	17.810,00	25.460,01	-7.650,01
3.4.9	Conto Deposito TFR Dipendenti	36.680,59	34.533,18	2.147,41
	TOTALE DISPONIBILITA' FINANZIARIE	61.684,66	66.626,59	-4.941,93
	TOTALE ATTIVO CIRCOLANTE	117.020,12	125.280,83	-8.260,71
	TOTALE ATTIVITA'	€ 151.973,38	€ 159.094,09	€ -7.120,71
	TOTALE A PAREGGIO	€ 151.973,38	€ 159.094,09	€ -7.120,71

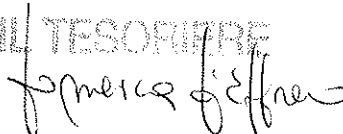



BILANCIO ECONOMICO/PATRIMONIALE

Anno 2017

ORDINE DEI DOTTORI COMMERCIALISTI E DEGLI ESPERTI CONTABILI

STATO PATRIMONIALE - PASSIVITA'				
Codice	Descrizione	2017	2016	Differenza
11	PATRIMONIO NETTO			
11.1	CONTI PATRIMONIALI			
11.1.8	Avanzi (Disavanzi) economci portati a nuovo	91.678,12	96.622,38	-4.944,26
11.1.9	Avanzo (Disavanzo) economico d'esercizio	-15.696,52	-4.944,26	-10.752,26
	TOTALE CONTI PATRIMONIALI	75.981,60	91.678,12	-15.696,52
	TOTALE PATRIMONIO NETTO	75.981,60	91.678,12	-15.696,52
13	FONDI			
13.1	FONDI AMMORTAMENTO			
13.1.2	F.do Ammortamento Mobili ed Impianti	8.715,95	6.225,68	2.490,27
13.1.3	F.do Ammortamento Macchine Ufficio	1.362,95	749,37	613,58
13.1.4	F.do Ammortamento Software e Banche Dati	4.620,14	3.300,10	1.320,04
	TOTALE FONDI AMMORTAMENTO	14.699,04	10.275,15	4.423,89
13.2	FONDI DI ACCANTONAMENTO			
13.2.1	Fondo Trattamento fine Rapporto	37.553,72	35.568,32	1.985,40
13.2.5	Fondo Rivalutazione Trattamento Fine Rapporto	5.833,06	5.124,39	708,67
	TOTALE FONDI DI ACCANTONAMENTO	43.386,78	40.692,71	2.694,07
	TOTALE FONDI	58.085,82	50.967,86	7.117,96
15	DEBITI E CONTRIBUTI IN CONTO CAPITALE			
15.1	DEBITI			
15.1.1	Debiti verso fornitori	11.793,32	11.712,51	80,81
15.1.2	Debiti verso Enti Previdenziali ed Erario	2.093,00	2.032,55	60,45
15.1.3	Debiti verso Consiglio Nazionale	975,00	585,00	390,00
15.1.4	Debiti verso iscritti	1.105,10	537,60	567,50
15.1.7	Debiti Tributari	395,67	388,45	7,22
15.1.8	Debiti diversi	80,00	1.192,00	-1.112,00
15.1.9	Erario c/Iva	1.463,87		1.463,87
	TOTALE DEBITI	17.905,96	16.448,11	1.457,85
	TOTALE DEBITI E CONTRIBUTI IN CONTO CAPITALE	17.905,96	16.448,11	1.457,85
	TOTALE PASSIVITA'	€ 151.973,38	€ 159.094,09	€ -7.120,71
	TOTALE A PAREGGIO	€ 151.973,38	€ 159.094,09	€ -7.120,71

 IL TESORIERE


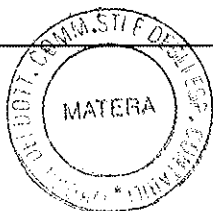
 IL PRESIDENTE


BILANCIO ECONOMICO/PATRIMONIALE

Anno 2017

ORDINE DEI DOTTORI COMMERCIALISTI E DEGLI ESPERTI CONTABILI

CONTO ECONOMICO - COSTI				
Codice	Descrizione	2017	2016	Differenza
70	COSTI CORRENTI			
70.1	COSTI PER GLI ORGANI DELL'ENTE			
70.1.1	Rimborsi spese ai Consiglieri	2.796,40	2.659,20	137,20
	TOTALE COSTI PER GLI ORGANI DELL'ENTE	2.796,40	2.659,20	137,20
70.2	ONERI PER IL PERSONALE IN ATTIVITA' DI SERVIZIO			
70.2.2	Retribuzione per il Personale in Servizio	28.115,00	28.213,00	-98,00
70.2.3	Oneri Previdenziali ed Assistenziali (c/Azienda e c/Dipendenti)	10.649,76	9.620,78	1.028,98
70.2.5	Inail	121,63	130,71	-9,08
70.2.6	Altri Oneri per il Personale	161,20	6,20	155,00
	TOTALE ONERI PER IL PERSONALE IN ATTIVITA' DI SERVIZIO	39.047,59	37.970,69	1.076,90
70.3	USCITA PER L'ACQUISTO DI BENI DI CONSUMO E DI SERVIZI			
70.3.3	Acquisto Materiale di Consumo	495,79	243,60	252,19
70.3.6	Servizi, Prestazioni Professionali	1.805,44	2.024,80	-219,36
70.3.11	Coperture Assicurative ODCEC	272,00	272,00	
	TOTALE USCITA PER L'ACQUISTO DI BENI DI CONSUMO E DI SERVIZI	2.573,23	2.540,40	32,83
70.4	USCITE PER FUNZIONAMENTO UFFICI			
70.4.1	Affitto e Spese Condominiali	14.900,00	14.405,99	494,01
70.4.2	Materiali e Servizi di Pulizia	3.864,00	4.392,00	-528,00
70.4.3	Servizi Telefonici e Collegamenti Telematici	1.420,59	1.122,99	297,60
70.4.4	Servizi Fornitura Energia e altre Utenze	2.481,21	1.510,11	971,10
70.4.5	Servizi Postali e Bancari	134,79	81,85	52,94
70.4.6	Cancelleria e Stampati	452,35	925,42	-473,07
70.4.8	Rifiuti Urbani	1.500,00	283,00	1.217,00
70.4.9	Manutenzione Hardware e Software	2.339,70	2.331,01	8,69
70.4.10	Spese Impreviste	616,58	736,55	-119,97
70.4.12	Manutenzione Uffici e Materiale Tecnico	198,58	4.000,00	-3.801,42
	TOTALE USCITE PER FUNZIONAMENTO UFFICI	27.907,80	29.788,92	-1.881,12
70.5	USCITE PER PRESTAZIONI ISTITUZIONALI			
70.5.3	Aggiornamento Professionale Iscritti	25.347,33	19.556,67	5.790,66
70.5.7	Spese per Comunicazioni Istituzionali		68,10	-68,10
70.5.8	Spese Straordinarie	3.277,06		3.277,06
	TOTALE USCITE PER PRESTAZIONI ISTITUZIONALI	28.624,39	19.624,77	8.999,62
70.6	TRASFERIMENTI PASSIVI			



BILANCIO ECONOMICO/PATRIMONIALE

Anno 2017

ORDINE DEI DOTTORI COMMERCIALISTI E DEGLI ESPERTI CONTABILI

CONTO ECONOMICO - COSTI				
Codice	Descrizione	2017	2016	Differenza
70.6.5	Quota dei Contributi Ordinari versati al C.N.D.C.E.C.		49.335,00	-49.335,00
	TOTALE TRASFERIMENTI PASSIVI		49.335,00	-49.335,00
70.7	ONERI FINANZIARI			
70.7.3	Equitalia S.p.A. Commissioni per Riscossione Ruoli		2.301,28	-2.301,28
70.7.6	Spese e Commissioni per Riscossione Contributi Ordinari	410,18		410,18
70.7.7	Spese e Commissioni su conti correnti Bancari	500,00	362,07	137,93
70.7.8	Spese e Commissioni su conti correnti Postali	297,93	275,82	22,11
	TOTALE ONERI FINANZIARI	1.208,11	2.939,17	-1.731,06
70.8	ONERI TRIBUTARI			
70.8.1	Imposte e Tasse	771,89	190,79	581,10
70.8.2	Irap dipendenti	2.597,24	1.852,01	745,23
	TOTALE ONERI TRIBUTARI	3.369,13	2.042,80	1.326,33
70.12	ACCANTONAMENTO AL TRATTAMENTO DI FINE RAPPORTO			
70.12.1	Accantonamento al Fondo Trattamento Fine Rapporto per Dipendenti	2.026,18	1.991,61	34,57
70.12.2	Accantonamento al Fondo Rivalutazione TFR	667,89	568,22	99,67
	TOTALE ACCANTONAMENTO AL TRATTAMENTO DI FINE RAPPORTO	2.694,07	2.559,83	134,24
	TOTALE COSTI CORRENTI	108.220,72	149.460,78	-41.240,06
80	COSTI DIVERSI			
80.1	COSTI STRAORDINARI			
80.1.1	Sopravvenienze Passive su residui	1.100,00	740,00	360,00
	TOTALE COSTI STRAORDINARI	1.100,00	740,00	360,00
80.2	AMMORTAMENTI			
80.2.2	Ammortamenti Mobili ed Impianti	2.490,27	2.490,27	
80.2.3	Ammortamenti Macchine Ufficio	613,58	499,58	114,00
80.2.4	Ammortamento Software e Banche Dati	1.320,04	1.320,04	
	TOTALE AMMORTAMENTI	4.423,89	4.309,89	114,00
	TOTALE COSTI DIVERSI	5.523,89	5.049,89	474,00
	TOTALE COSTI	€ 113.744,61	€ 154.510,67	€ -40.766,06
	TOTALE A PAREGGIO	€ 113.744,61	€ 154.510,67	€ -40.766,06






BILANCIO ECONOMICO/PATRIMONIALE

Anno 2017

ORDINE DEI DOTTORI COMMERCIALISTI E DEGLI ESPERTI CONTABILI

CONTO ECONOMICO - PROVENTI				
Codice	Descrizione	2017	2016	Differenza
50	PROVENTI GESTIONE CORRENTE			
50.1	CONTRIBUTI A CARICO DEGLI ISCRITTI			
50.1.1	Contributi Ordinari	85.835,00	87.105,00	-1.270,00
50.1.2	Tassa Prima Iscrizione	1.375,00	1.715,00	-340,00
50.1.3	Tassa Iscrizione Praticanti	4.426,50	6.267,00	-1.840,50
50.1.4	Interessi Attivi di Mora su Contributi Ordinari	743,81	776,15	-32,34
50.1.5	Quota dei Contributi Ordinari da versare al C.N.D.C.E.C.		49.335,00	-49.335,00
	TOTALE CONTRIBUTI A CARICO DEGLI ISCRITTI	92.380,31	145.198,15	-52.817,84
50.2	PROVENTI PER INIZIATIVE CULTURALI ED AGGIORNAMENTI PROFESSIONALI			
50.2.2	Quote Corsi di Aggiornamento	1.700,00	2.180,00	-480,00
	TOTALE PROVENTI PER INIZIATIVE CULTURALI ED AGGIORNAMENTI PROFESSIONALI	1.700,00	2.180,00	-480,00
50.3	QUOTE DI PARTECIPAZIONE DEGLI ISCRITTI ALL'ONERE DI PARTICOLARI GESTIONI			
50.3.1	Diritti di Segreteria		5,00	-5,00
50.3.2	Liquidazione Parcelle	1.660,78	1.407,26	253,52
50.3.3	Rilascio Certificati	12,00	53,00	-41,00
50.3.4	Rilascio Sigilli Personali		543,00	-543,00
50.3.5	Rilascio Tesserini di Riconoscimento	195,00	180,00	15,00
	TOTALE QUOTE DI PARTECIPAZIONE DEGLI ISCRITTI ALL'ONERE DI PARTICOLARI GESTIONI	1.867,78	2.188,26	-320,48
50.10	POSTE CORRETTIVE E COMPENSATIVE DI USCITE CORRENTI			
50.10.2	Proventi Rimborsi Spese di Fitto	2.100,00		2.100,00
	TOTALE POSTE CORRETTIVE E COMPENSATIVE DI USCITE CORRENTI	2.100,00		2.100,00
	TOTALE PROVENTI GESTIONE CORRENTE	98.048,09	149.566,41	-51.518,32
90	DISAVANZO ECONOMICO			
90.1	DISAVANZO ECONOMICO D'ESERCIZIO			
90.1.1	Disavanzo Economico d'Esercizio	15.696,52	4.944,26	10.752,26
	TOTALE DISAVANZO ECONOMICO D'ESERCIZIO	15.696,52	4.944,26	10.752,26
	TOTALE DISAVANZO ECONOMICO	15.696,52	4.944,26	10.752,26
	TOTALE PROVENTI	€ 113.744,61	€ 154.510,67	€ -40.766,06
	TOTALE A PAREGGIO	€ 113.744,61	€ 154.510,67	€ -40.766,06

 IL TESORIERE


 IL PRESIDENTE


**ORDINE DEI DOTTORI COMMERCIALISTI E DEGLI ESPERTI CONTABILI DELLA
PROVINCIA DI MATERA**

Via Ugo La Malfa n. 3/C - 75100 MATERA

Codice Fiscale 93041390779

**NOTA INTEGRATIVA E RELAZIONE SULLA GESTIONE AL BILANCIO CONSUNTIVO AL
31 DICEMBRE 2017**

Care Colleghe e Cari Colleghi,

si sottopone alla Vs attenzione ed approvazione il Bilancio Consuntivo dell'esercizio 2017 che si compone dei seguenti documenti:

- Conto del bilancio - Rendiconto finanziario gestionale
- Stato Patrimoniale e Conto Economico
- Nota Integrativa abbreviata, ossia comprensiva della relazione sulla gestione
- Situazione amministrativa.

Il bilancio è corredato dalla Relazione del Presidente e dalla Relazione del Revisore Unico.

La presente Nota Integrativa sostituisce la Relazione del Tesoriere, che ha fatto parte dei documenti dei bilanci consuntivi dei precedenti anni.

L'Ordine si attiene al Regolamento di amministrazione e contabilità per gli Ordini di piccole dimensioni approvato dalla Ragioneria dello Stato e dal Ministero della Giustizia nel febbraio 2003 nella tenuta della contabilità e nella redazione dei documenti contabili, anche grazie ed attraverso l'utilizzo di un apposito programma gestionale, raccomandato dal Consiglio Nazionale ed adottato da molti Ordini Locali, ritenuto idoneo per la redazione dei documenti contabili, previsionali, di rendicontazione e descrittivi.

E' obiettivo del Consiglio Nazionale uniformare la rappresentazione finanziaria e non finanziaria degli Ordini Locali, emanando specifiche indicazioni che, verosimilmente, saranno disponibili entro la fine del mese di settembre 2018 sotto forma di principi di redazione da utilizzare per la predisposizione dei bilanci preventivi 2019 e consuntivi 2018.

In attesa di applicare le regole omogenee per la predisposizione dei bilanci preventivi e consuntivi ma considerata la necessità di avere una prima e sperimentale rappresentazione del “Sistema Ordini” al 31 dicembre 2017, il Consiglio Nazionale in allegato alla informativa N. 21/2018 DEL 12/03/2018 ha elaborato delle indicazioni volte a definire in maniera più armonizzata il contenuto delle voci tipiche di conto economico e l’indicazione di informazioni non finanziarie concernenti il funzionamento dell’Ordine. Quest’ultime sono riportate nella parte finale della presente nota tra le “Informazioni Strutturali”.

L’esercizio 2017 chiude con un avanzo di amministrazione di euro 55.727,38, tutto disponibile. Il risultato economico è negativo ed è pari ad euro 15.696,52.

Informazioni istituzionali sull’Albo

L’Ordine svolge solo attività istituzionale. La gestione dell’anno 2017 è stata rappresentata dal normale andamento proprio di un ordine professionale.

Non si sono verificati fatti di rilievo dopo la chiusura dell’esercizio 2017.

Si rinvia alla relazione del Presidente per le notizie in merito alla gestione dell’Ente e per i fatti di rilievo meritevoli di segnalazione.

Nel corso del 2017, primo anno della nuova consiliatura insediatasi il 04/01/2017, sono state istituite le Commissioni di Studio. È stato, inoltre, costituito il Comitato Pari Opportunità.

La formazione professionale continua, organizzata dall’Ordine, è stata fornita, anche per il 2017, in forma gratuita per tutti gli iscritti.

Il numero degli iscritti al 31/12/2017 è riassunto nella tabella seguente:

	Numero iscritti		
		Albo	Elenco
Iscritti al 31/12/2016	+	379	16
Iscrizioni 2017	+	14	0
Cancellazioni 2017	-	8	3
Iscrizioni per trasferimento dall’Albo all’Elenco e viceversa	+	0	0
Cancellazioni per trasferimento dall’Albo all’Elenco e viceversa	-	0	0
Cancellazioni per trasferimento ad altri Ordini	-	1	0
Totali iscritti al 31/12/2017 Albo e Elenco		384	13
Totale iscritti al 31/12/2017		397	

Si segnala l'iscrizione, in apposita sezione, di n. 2 Società tra Professionisti (STP), di cui una iscritta nel 2017.

L'importo delle quote di iscrizione per il 2017 non sono variate rispetto all'anno 2016 e sono di seguito riportate:

Categoria	Contributo all'O.T.	Contributo al CN	Totale Contributo dovuto dall'iscritto
Iscritto età <36 anni al 31/12	230,00	65,00	295,00
Iscritto età ≥36 anni al 31/12	230,00	130,00	360,00
Iscritto da meno di 3 anni Albo/Elenco Speciale	50,00	130,00	180,00
Iscritto elenco speciale età ≥36 anni al 31/12	150,00	130,00	280,00
STP	130,00	130,00	260,00

Dati sull'occupazione

L'Ordine ha in carico due lavoratori dipendenti con contratto a tempo determinato part-time.

Il contatto collettivo nazionale di lavoro applicato al personale è quello relativo al comparto degli Enti Pubblici non Economici.

Conto del Bilancio – Rendiconto finanziario gestionale

Il Conto del Bilancio espone i risultati della gestione finanziaria per l'entrata e per la spesa, che si compendiano nel Rendiconto Finanziario Gestionale, distinto per gestione di competenza, gestione dei residui e gestione di cassa.

Il rendiconto gestionale è redatto per capitoli e presenta in modo dettagliato le singole voci di entrata e di uscita finanziaria. Esso è corredato dalla Situazione Amministrativa che evidenzia:

- La consistenza di cassa iniziale, gli incassi e i pagamenti complessivamente fatti nell'esercizio, in conto competenza e in conto residui, il saldo alla chiusura dell'esercizio;
- Il totale dei residui attivi e passivi alla fine dell'esercizio
- Il risultato finale di amministrazione.

Il prospetto della situazione amministrativa è riportata in calce alla presente Nota Integrativa.

Non sono intervenute variazioni al Conto Preventivo.

Il Conto del Bilancio 2017 evidenzia un avanzo di amministrazione della gestione di competenza pari ad euro 55.727,38 e corrisponde alla differenza tra entrate ed uscite di competenza dell'esercizio.

Entrate

Il totale delle entrate accertate ammonta ad euro 149.690,09 di cui euro 25.160,00 risultano da incassare alla data del 31/12/2017 ed evidenzia uno scostamento negativo di euro 4.834,91.

Il Titolo I - entrate correnti evidenzia entrate definitivamente accertate per euro 98.048,09 di cui euro 25.160,00 risultano da incassare alla data del 31/12/2017, con uno scostamento negativo rispetto alle previsioni definitive di euro 55.501,91. Tale scostamento è fortemente influenzato dalle previsioni indicate nel conto 1.1.5 dove erano state iscritte, fino al bilancio preventivo per il 2017, le quote dei contributi da riversare al Consiglio Nazionale. Nel presente bilancio consuntivo e nel preventivo 2018, tali quote sono state più correttamente rilevate tra le partite di giro. Epurando, quindi, dal totale delle previsioni definitive l'importo di euro 49.725 (conto 1.1.5) si avrà che lo scostamento negativo è pari ad euro 5.776,91:

Descrizione	GESTIONE DI COMPETENZA					
	Previsioni		Somme accertate			Scostamento
	Iniziali	Definitive	Accertato	Incassato	Da incassare	
	153.550,00	153.550,00	98.048,00	72.888,00	25.160,00	55.502,00
Totali con esclusione conto 1.1.5	103.825,00	103.825,00	98.048,00	72.888,00	25.160,00	5.777,00

Il conto 1.1.5 movimentato solo per le previsioni deve essere letto ed abbinato al conto 3.1.4 movimentato solo per le somme accertate.

Il Titolo III - Partite di giro evidenzia entrate definitivamente accertate per euro 51.462,00 con uno scostamento positivo di euro 50.667,00. Le ragioni di tale scostamento sono state riportate nel commento alle entrate correnti. Di seguito si riporta uno schema esplicativo della consistenza delle partite di giro:

Descrizione	GESTIONE DI COMPETENZA					
	Previsioni		Somme accertate			Scostamento
	Iniziali	Definitive	Accertato	Incassato	Da incassare	
Quota dei contributi ordinari da versare al CNDCEC	49.725,00 conto 1.1.5	49.725,00 Conto 1.1.5	48.815,00 Conto 3.1.4	48.815,00 Conto 3.1.4	=	(910,00)
Trattenute agli iscritti - Prima iscrizione da versare al CNDECE	975,00	975,00	975,00	975,00	=	=
Rimborsi incassati per conto degli iscritti	=	=	1.852,00	1.852,00	=	1.852,00
	50.700,00	50.700,00	51.642,00	51.642,00	=	942,00

Uscite

Il totale delle uscite impegnate ammonta ad euro 161.002,72 di cui euro 20.600,03 risultano ancora da pagare al 31/12/2017 ed evidenzia uno scostamento negativo di euro 58.642,28 rispetto alle previsioni definitive.

Il Titolo I uscite correnti evidenzia uscite impegnate per euro 108.220,72 con uno scostamento in negativo di euro 96.124,28 rispetto alle previsioni definitive di euro 204.345,00. Lo scostamento è influenzato per euro 49.725,00 dalla previsioni definitive delle quote dei contributi ordinari versati al Consiglio Nazionale (conto 1.6.5) i cui impegni per il 2017 sono stati rilevati nella partita di giro 3.1.4.

Il conto 1.6.5 movimentato solo per le previsioni deve essere letto ed abbinato al conto 3.1.4 movimentato solo per le somme impegnate. Come rilevato per la gestione relativa alle entrate.

Le uscite correnti sono di seguito sinteticamente riportate:

Descrizione	Preventivato	Impegnato	Scostamento
1.1 Uscite per gli organi dell'ente	3.800,00	2.796,40	873,60
1.2 oneri per il personale in attività di servizio	47.550,00	39.047,59	8.502,41
1.3 Uscita per l'acquisto di beni di consumo e di servizi	5.980,00	2.573,23	3.406,77
1.4 Uscite per funzionamento uffici	40.440,00	27.907,80	12.532,20
1.5 Uscite per prestazioni istituzionali	36.500,00	24.455,11	12.044,89
1.6 Trasferimenti passivi	49.725,00	=	49.725,00
1.7 Oneri finanziari	4.700,00	1.208,11	3.491,89
1.8 Oneri tributari	4.000,00	3.369,13	630,87
1.10 Uscite non classificabili in altre voci	8.400,00	4.169,28	4.230,72
1.12 Accantonamento al fondo TFR	3.250,00	2.694,07	555,93
Totale Titolo I	204.345,00	108.220,70	96.124,28

Su una previsione di spesa complessiva di euro 204.345 sono state impegnate somme per euro 108.221, pari al 52,96%.

Il Titolo II uscite in conto capitale evidenzia uscite impegnate per euro 1.140,00 con uno scostamento negativo di euro 13.360,00 rispetto alle previsioni definitive di euro 14.500,00.

L'impegno di euro 1.140,00 si riferisce all'acquisto di macchine d'ufficio per la segreteria.

Il Titolo III partite di giro evidenzia uscite definitivamente impegnate per euro 51.642,00 con uno scostamento positivo di euro 50.842,00 rispetto alle previsioni definitive di euro 800,00. Tale scostamento è giustificato dalla contabilizzazione delle previsioni nel conto delle uscite correnti 1.6.5 e non nel conto delle uscite delle partite di giro. Di seguito si riporta uno schema esplicativo della consistenza effettiva delle partite di giro:

Descrizione	GESTIONE DI COMPETENZA					
	Previsioni		Somme impegnate			Scostamento
	Iniziali	Definitive	Impegnato	Pagato	Da pagare	
Quota dei contributi ordinari da versare al CNDCEC	49.725,00 conto 1.6.5	49.725,00 Conto 1.6.5	48.815,00 Conto 3.1.4	48.815,00 Conto 3.1.4	=	(910,00)
Trattenute agli iscritti - Prima iscrizione versate al CNDECE	800,00	800,00	975,00	=	975,00	175,00
Rimborsi incassati per conto degli iscritti	=	=	1.852,00	1.620,50	231,50	1.852,00
	50.525,00	50.525,00	51.642,00	50.435,50	1.206,50	1.117,00

Stato Patrimoniale

Lo Stato Patrimoniale evidenzia la consistenza degli elementi patrimoniali attivi e passivi rispetto all'esercizio precedente. Ad esso, come al Conto Economico, si applicano le disposizioni degli artt. 2423 e ss. del Codice Civile.

Immobilizzazioni

Le immobilizzazioni materiali sono iscritte al costo storico di acquisizione. Tale valore è stato rettificato di un fondo di ammortamento applicando i coefficienti previsti dal D.M. 31 dicembre 1988, ritenendoli adeguati al reale utilizzo e/o deperimento dei beni.

Non vi sono state rivalutazioni.

Crediti

I crediti sono rilevati al valore nominale. Il saldo accoglie i crediti verso gli iscritti per quote non ancora versate al 31/12/2017. Più in dettaglio:

Crediti per quote 2017	25.160,00
Crediti per quote anni precedenti	30.175,00
Totale	55.335,00

Si riporta, al fine di riconciliare alla gestione finanziaria la voce dei Crediti, la composizione dei residui attivi per anno di formazione:

RESIDUI ATTIVI	'08	'09	'10	'11	'12	'13	'14	'15	'16	'17	TOT
Tassa iscrizione Albo conto 1.1.1	577	1.011	1.491	875	1.581	3.051	4.312	7.154	9.919	25.160	55.132
Rilascio sigilli personali conto 1.3.4		66	66						71		203
											55.335

valori in unità di euro

Disponibilità liquide

Le disponibilità corrispondono alle effettive consistenze al 31/12/17:

Euro 7.194,07 sul conto corrente postale n. 87455523 - Poste Italiane SpA;

Euro 17.810,00 sul conto corrente bancario n. 15/012016400 acceso presso la BCC di Cassano Murge e Tolve - Filiale di Matera.

Il Conto deposito TFR dipendenti accoglie le somme versate sino al 31/12/2017 a favore della società di assicurazioni Allianz Spa per la polizza contratta per l'accantonamento del trattamento di fine rapporto, al fine di trovare parziale copertura del relativo debito.

Patrimonio netto

Il Patrimonio Netto al 31/12/2017 è pari ad euro 75.981,60 con un decremento di euro 15.696,52 rispetto all'anno 2016 corrispondente al risultato negativo dell'esercizio 2017.

Fondi di accantonamento

La voce accoglie il fondo di accantonamento del trattamento di fine rapporto di lavoro subordinato. La variazione è costituita dal solo incremento per l'accantonamento dell'esercizio al fondo.

La voce rappresenta l'effettivo debito maturato verso il personale dipendente al 31/12/2017.

Debiti

I debiti sono rilevati al valore nominale.

Non ci sono debiti iscritti in bilancio che abbiano una durata residua superiore a 5 anni.

Raccordo tra residui passivi risultanti dal conto di bilancio ed i debiti iscritti nello stato patrimoniale:

Residui passivi			Debiti		
conto		importo	conto		importo
codice	descrizione		codice	descrizione	
1.3.6	Servizi prestazioni professionali	973,44	15.1.1	Debiti verso fornitori	11.793,22
1.4.1	Affitto e spese condominiali	500,00			
1.4.2	Materiali e servizi di pulizia	1.200,00			
1.4.3	Servizi telefonici e collegamenti telematici	412,36			
1.4.10	Spese imprevedute	59,61			
1.5.3	Aggiornamento professionale iscritti	8.647,91			
		11.793,22			11.793,22
1.2.3	Oneri Previdenziali ed Assistenziali	2.087,78	15.1.2	Debiti verso Enti Previdenziali ed Erario	2.093,00
1.2.5	Inail	5,22			
		2.093,00			2.093,00
3.1.7	Trattenute agli iscritti - Prima iscrizione versale al CN	975,00	15.1.3	Debiti verso Consiglio nazionale	975,00
1.1.1	Rimborsi spese ai consiglieri	873,60	15.1.4	Debiti verso iscritti	1.105,10
3.1.8	Rimborsi vari pagati per conto degli iscritti (ndr rimborso spese consiglieri)	231,50			
		1.105,10			1.105,10
1.8.2	Irap dipendenti	395,67	15.1.7	Debiti tributari	395,67
1.2.6	Altri oneri per il personale	80,00	15.1.8	Debiti diversi	80,00
1.10.1	Fondo spese straordinarie	1.463,87	15.1.9	Erario c/iva (ndr Iva split payment)	1.463,87

I residui passivi si sono formati nell'anno 2017.

Conto Economico

Il Conto Economico evidenzia un disavanzo di euro 15.696,52 che di seguito si riassume secondo il quadro di riclassificazione dei risultati economici conseguiti (All. 12 D.P.R. 97/2003).

	ANNO 2017	ANNO 2016	SCOSTAMENTO
A. RICAVI	98.048,09	149.566,41	(51.518,32)
B. Valore della produzione tipica	98.048,09	149.566,41	(51.518,32)
Consumi di materie prime e servizi esterni	(65.270,95)	(105.991,09)	40.720,14
C. Valore aggiunto	32.777,14	43.575,32	(10.798,18)
Costo del lavoro	(41.741,66)	(40.530,52)	(1.211,14)
D. Margine Operativo Lordo	(8.964,52)	3.044,80	(12.009,32)
Ammortamenti	(4.423,89)	(4.309,89)	(114,00)
Stanziamenti a fondi rischi ed oneri	-	-	-
Saldo proventi ed oneri diversi	-	-	-
E. Risultato Operativo	(13.388,41)	(1.265,09)	(12.123,32)
Proventi ed oneri finanziari	(1.208,11)	(2.939,17)	1.731,06
Rettifiche di valore di attività finanziarie	-	-	-
F. Risultato prima dei componenti straordinari e delle imposte	(14.596,52)	(4.204,26)	(10.392,26)
Proventi ed oneri straordinari	(1.100,00)	(740,00)	(360,00)
G. Risultato prima delle imposte	(15.696,52)	(4.944,26)	(10.752,26)
Imposte di esercizio	-	-	-
H. Avanzo/(Disavanzo) economico del periodo	(15.696,52)	(4.944,26)	(10.752,26)

In riferimento alle principali voci di ricavi e costi si rileva quanto segue:

Il notevole scostamento dei ricavi e dei consumi è conseguenza della valorizzazione a zero, rispetto all'anno 2016, delle voci dei proventi "Quota dei contributi ordinari da versare al CNDCEC" (conto 50.1.5) e dei costi "Quota dei contributi ordinari da versare al CNDCEC" (conto 70.6.5), iscritti nel 2016 per l'importo di euro 49.335. Tanto perché tali contributi, che costituiscono una quota parte del contributo versato all'Ordine da ciascun iscritto, devono essere riversati al Consiglio Nazionale e non generano un provento al momento in cui sono ottenuti dagli iscritti né un costo quando sono ad esso riversati. Dal punto di vista finanziario, i debiti verso il CN costituiscono una partita di giro. Il Rendiconto finanziario gestionale da evidenza delle movimentazioni per competenza e per cassa, rispettivamente, in entrata ed in uscita nei conti, aventi natura

di partita di giro, 3.1.4 e 3.1.7 mentre le relative previsioni in entrata ed in uscita sono rilevate nei conti, rispettivamente di entrate e uscite correnti, 1.1.5 e 1.6.5. La non uniformità di lettura dell'aspetto finanziario è da ricondursi alla rilevazione, sino al bilancio di previsione 2017, della quota al CN come entrata e uscita corrente e non, più correttamente, come partita di giro. Il debito verso il Consiglio Nazionale è esposto nello Stato Patrimoniale nel conto 15.1.3, trova riflesso nei residui finali - uscite del conto 3.1.7 del rendiconto finanziario gestionale e rappresenta il conguaglio per l'anno 2017, versato nel 2018, a seguito di nuove iscrizioni, come già rendicontato e comunicato al CN nel mese di gennaio 2018.

Volendo epurare la voce dei ricavi e dei consumi dell'anno 2016 dall'importo di euro 49.335 rappresentativo delle quote da riversare al CN, si ha che:

	ANNO 2017	ANNO 2016	SCOSTAMENTO
A. RICAVI	98.048,09	100.231,41	(2.182,41)
B. Valore della produzione tipica	98.048,09	100.231,41	(2.182,41)
Consumi di materie prime e servizi esterni	(65.270,95)	(56.656,09)	8.614,86
C. Valore aggiunto	32.777,14	43.575,32	(10.798,18)

Il disavanzo economico dell'esercizio 2017 scaturisce, quindi, da minori ricavi ma soprattutto da maggiori costi. Lo scostamento più rilevante si registra nelle spese di aggiornamento professionale - conto 70.5.3 dei costi conto economico per l'importo di euro 5.790,66.

In particolare, i consumi di materie prime e servizi esterni comprendono le seguenti macro-voci del Conto Economico:

Codice	Descrizione	2017	2016	Scostamento
70.1	Costi per gli organi dell'Ente	2.796,40	2.659,20	137,20
70.3	Uscita per l'acquisto di beni di consumo e di servizio	2.573,23	2.540,40	32,83
70.4	Uscite per funzionamento uffici	27.907,80	29.788,92	-1.881,12
70.5	Uscite per prestazioni istituzionali	28.624,39	19.624,77	8.999,62
70.8	Oneri tributari	3.369,13	2.042,80	1.326,33
	Totali	65.270,95	56.656,09	8.614,86

Nella macro voce 70.4 "uscite per funzionamento uffici" sono comprese le spese di affitto sostenute per la conduzione in locazione della sede dell'Ordine per un costo mensile di euro 1.200,00. Il totale costo al 31/12/2017 ammonta ad euro 14.900,00 e comprende anche le spese condominiali di competenza.

Nella macro voce 70.5 “uscite per prestazioni istituzionali” sono comprese le spese per aggiornamento professionale degli iscritti per euro 25.347,33 e le spese straordinarie per euro 3.277,06. Tali ultime spese comprendono l’importo di euro 1.000,00 quale contributo erogato a favore dell’Istituto Comprensivo “G. Pascoli” di Matera per l’acquisto di personal computers e per la restante parte di euro 2.277,06 comprendono l’importo dell’Iva esposta sulle fatture ricevute per le quali l’Ordine stesso ha provveduto al versamento all’Erario a partire dal 16/11/2017 a seguito dell’estensione del meccanismo del c.d. “split payment” anche agli enti pubblici non economici.

Pur costituendo un costo per l’Ordine, l’importo di euro 2.277,06 è stato eccezionalmente rilevato in questa voce al solo fine di monitorare meglio la quantificazione dei versamenti da effettuare, visti i vari chiarimenti e le interpretazioni rese per la prima applicazione della norma agli Ordini locali ed in attesa di implementare l’aggiornamento software del programma di contabilità.

Quanto agli “oneri straordinari” pari ad euro 1.100,00, essi rappresentano il discarico delle quote annuali accertate in anni precedenti ma non incassabili a causa del decesso dell’iscritto.

INFORMAZIONI STRUTTURALI

Si riportano, di seguito, alcuni dati di natura non finanziaria, così come indicato nell’allegato C all’Informativa del CN n. 21/2018 del 12/03/2018.

Iscritti all’Albo e all’Elenco Speciale

Albo		Elenco		Società tra professionisti
Sez. A	Sez. B	Sez. A	Sez. B	
Uomini: 265 Donne: 114 Età ≤ 40 anni: 78 Età 40-50 anni: 111 Età ≥ 50 anni: 190	Uomini: 4 Donne: 1 Età ≤ 40 anni: 3 Età 40-50 anni: 2 Età ≥ 50 anni: /	Uomini: 10 Donne: 3 Età ≤ 40 anni: / Età 40-50 anni: 4 Età ≥ 50 anni: 9	Uomini: / Donne: / Età ≤ 40 anni: / Età 40-50 anni: / Età ≥ 50 anni: /	2
n. iscrizioni 2017: 13 n. cancellazioni 2017: 8	n. iscrizioni 2017: 1 n. cancellazioni 2017: /	n. iscrizioni 2017: / n. cancellazioni 2017: /	n. iscrizioni 2017: / n. cancellazioni 2017: /	n. iscrizioni 2017: 1 n. cancellazioni 2017: /

dati al 31 dicembre 2017

Praticanti

Sezione Commercialisti	Sezione Esperti contabili
Uomini: 10 Donne: 13 Età < 25 anni: / Età 25-30 anni: 16 Età 30 -40 anni: 5 Età > 40 anni: 2	Uomini: 4 Donne: 6 Età < 25 anni: 1 Età 25-30 anni: 8 Età 30 -40 anni: 1 Età > 40 anni: /
n. iscrizioni 2017: 12 n. cancellazioni 2017: 18	n. iscrizioni 2017: 7 n. cancellazioni 2017: 7
Tirocinio in corso: 23	Tirocinio in corso: 10
Tirocinio concluso: 18	Tirocinio concluso: 7
Contributi dovuti: 3.123,50 Contributi incassati: 3.123,50	Contributi dovuti: 1.303,00 Contributi incassati: 1.303,00

dati al 31 dicembre 2017

Costi sostenuti dall'Ordine per la gestione dei tirocinanti: nel corso del 2017 tali costi sono pari a zero. Si evidenzia che la formazione è garantita gratuitamente ai praticanti. L'Ordine, inoltre, grazie alla disponibilità di alcuni colleghi, ha organizzato anche nel 2017 cicli di incontri per la preparazione agli esami di stato.

Formazione professionale continua

Corsi accreditati	In aula	e-learning	Totale
Corsi gratuiti	40	38	78
Corsi a pagamento	7	3	10
Totale	47	41	88
Crediti formativi			
	In aula	e-learning	Totale
CFP gratuiti	188	55	243
CFP a pagamento	232	12	244
Totale	420	67	487
*Offerta formativa			
	In aula	e-learning	Totale
Offerta formativa pro capite (iscritti con obbligo FPC n. 379)	159.180	25.393	184.573
Offerta formativa pro capite (totale iscritti n. 397)	166.740	26.599	193.339

dati al 31 dicembre 2017

**calcolata come Cf*n iscritti, così come da specifiche del CN*

La formazione erogata agli iscritti, organizzata direttamente dall'Ordine, è stata fornita gratuitamente nel corso del 2017.

Le somme riscosse dai soggetti con cui sono state organizzate le attività formative ammontano per l'anno 2017 ad euro 1.700,00.

I costi sostenuti dall'Ordine per l'erogazione della formazione ammontano ad euro 26.274,20.

Attività degli organi dell'Ordine

Organo	Numero riunioni annuali
Consiglio dell'Ordine	19
Consiglio di Disciplina	5
Revisore Unico	6
Assemblea degli iscritti	2

dati al 31 dicembre 2017

Costi sostenuti dall'Ordine per il funzionamento dei suoi Organi: i costi sono rappresentati, esclusivamente, dai rimborsi spese per le trasferte effettuate dai consiglieri nello svolgimento del proprio incarico. Le spese impegnate nel 2017 ammontano ad euro 2.796,40.

Personale

Categoria/tipologia	Part time	Full time	Totale
Dipendenti (area A)	/	/	/
Dipendenti (area B)	/	/	/
Dipendenti (area C)	2	/	2
Posti vacanti	/	/	/
Collaboratori	/	/	/
Altro	/	/	/
Totale	2		2

dati al 31 dicembre 2017

Il costo totale sostenuto dall'Ordine nel 2017 per le risorse umane impiegate ammonta ad euro 44.338,90.

Commissioni consultive

Commissioni	n. componenti	n. riunioni	n. documenti prodotti e diffusi
Antiriciclaggio e finanza agevolata	8	1	/
Crisi d'impresa e procedure concorsuali	9	2	/
Enti locali	6	1	/
Diritto tributario	6	2	/
Contenzioso tributario	10	2	/
Lavoro	7	3	/
Revisione legale e diritto societario	7	2	/
Totale	53	13	/

dati al 31 dicembre 2017

Nel corso del 2017, l'Ordine non ha sostenuto alcun costo per lo svolgimento delle attività delle Commissioni.

Il Comitato Pari Opportunità, la cui istituzione è stata deliberata il 26/09/2017, è composto da n. 6 componenti e si è riunito n. 1 volta nel corso del 2017.

Attività istituzionale

Attività	Numero
n. iscrizioni albo	14
n. iscrizioni elenco	/
n. cancellazioni albo	8
n. cancellazioni elenco speciale	3
n. iscrizioni tirocinanti	19
n. cancellazioni tirocinanti	25
n. liquidazioni pareri parcelle	4
n. protocolli siglati con istituzioni locali	AE Regionale
n. richieste accesso agli atti pervenute ed evase	/
n. composizioni contestazioni ex art. 12, lett. h), D.Lgs. 139/2005	/

dati al 31 dicembre 2017

Disciplinare

Dati generali	
n. procedimenti aperti	5
n. procedimenti archiviati	3
n. procedimenti conclusi	/
n. procedimenti aperti e chiusi nell'anno	/
n. procedimenti c/tirocinanti	/

n. censure	/
n. sospensioni	/
n. radiazioni	/
n. cancellazioni	/
n. sanzioni adottate v/tirocinanti	/
n. ricorsi presentati al Consiglio Nazionale	/
n. ricorsi al Tribunale contro decisioni Consiglio Nazionale	/
Dati relativi alle morosità	
n. iscritti morosi	/
n. procedimenti aperti per morosità	/
n. procedimenti archiviati per morosità	/
n. procedimenti conclusi morosità	/
n. sanzioni irrogate per morosità	/

dati al 31 dicembre 2017

Nel corso del 2017, l'Ordine non ha sostenuto alcun costo per lo svolgimento dell'attività disciplinare.

Importi dei diritti di segreteria:


Tasse per rilascio certificati: euro 1,50.

Diritti di segreteria per liquidazione parcelle: € 50,00 per istruttori pratica+1% dell'importo liquidato.

Altri diritti di segreteria: euro 0,50 ad atto per copie dichiarate conformi all'originale; spese di riproduzione fotostatica: da euro 0,10 a 0,30 a seconda della dimensione pagina (A4/A3).

Il Tesoriere

Dott.sa Domenica D'Effremo



SITUAZIONE AMMINISTRATIVA


ORDINE DEI DOTTORI COMMERCIALISTI E DEGLI ESPERTI CONTABILI

Anno 2017


CONSISTENZA DI CASSA DI INIZIO ESERCIZIO			€	66.626,59
Riscossioni	In c/ competenza	124.530,09		151.908,87
	In c/ residui	27.378,78		
Pagamenti	In c/ competenza	140.402,69		156.850,80
	In c/ residui	16.448,11		
CONSISTENZA DI CASSA DI FINE ESERCIZIO			€	61.684,66
Residui attivi	Esercizi precedenti	30.175,46		55.335,46
	Esercizio in corso	25.160,00		
Residui passivi	Esercizi precedenti	40.692,71		61.292,74
	Esercizio in corso	20.600,03		
AVANZO DI AMMINISTRAZIONE			€	55.727,38

L'utilizzazione dell'avanzo di amministrazione per l'esercizio 2018 risulta così prevista			
Parte Vincolata			
Parte Disponibile		€	55.727,38
Totale Risultato di Amministrazione		€	55.727,38

IL TESORIERE




IL PRESIDENTE





Ordine dei Dottori Commercialisti
e degli Esperti Contabili
di Matera
Ente pubblico non economico

RELAZIONE DEL PRESIDENTE AL CONTO CONSUNTIVO 2017

Cari Iscritti,

nel sottoporre alla Vostra approvazione il Bilancio Consuntivo 2017 e i documenti annessi allo stesso, devo, innanzitutto, ringraziarVi personalmente per la fiducia rinnovatami e, a nome dell'intero Consiglio, per la scelta operata.

Sinteticamente, con la presente relazione, voglio illustrarVi, le attività svolte dal Consiglio nel primo anno di gestione del mandato quadriennale conferitoci, anno caratterizzato, in continuità con la precedente consiliatura, da una programmazione puntuale delle attività ordinistiche, tra cui particolare rilievo ha assunto, ancora una volta, la formazione professionale per gli iscritti e per i praticanti.

Attraverso gli eventi formativi realizzati, abbiamo puntato a rafforzare i contenuti specifici della professione, per adattarla all'evoluzione del sistema socio-economico di riferimento, per valorizzare e sviluppare il ruolo e le competenze di noi Commercialisti, sempre pronti a cogliere le nuove sfide del mercato. L'obiettivo perseguito è stato, quindi quello di ampliare, in termini quantitativi e qualitativi, l'offerta formativa che, nel corso del 2017, è stata rappresentata, come indicato nella tabella sotto riportata, da ben 88 eventi, per un totale di 487 crediti formativi professionali maturabili, a fronte dei 417 di cui all'offerta formativa dell'anno 2016.



Ordine dei Dottori Commercialisti
e degli Esperti Contabili
di Matera
Ente pubblico non economico

N.	TITOLO	ENTE ORGANIZZATORE	DATA	CFP
1	25° Master Tributario	Euroconference - Tax Consulting Firm	Ottobre 2016/maggio 2017	60
2	Percorso di aggiornamento tributario	Ipsosa agenzia per Matera e Potenza	Dicembre 2016- maggio 2017	20
3	Legge di bilancio e altre novità 2017	Map Servizi	19/01/2017	3
4	Il Processo Tributario Telematico	MEF - Commissione Tributaria Regionale Basilicata	24/01/2017	3
5	Telefisco 2017 Le novità per i professionisti e le imprese	Sole 24 Ore	02/02/2017	8
6	Legge di bilancio e altre novità 2017	ODCEC MT	08/02/2017	3
7	Iva Dichiarazioni e ultime novità - REPLICA	ODCEC MT	22/02/2017	3
8	I principi OIC I bilanci 2016 e l'impatto fiscale	ODCEC MT - Ass. Prof. Comm. Altamura	8-9-10/03/2017	12
9	Il nuovo bilancio d'esercizio	Map Servizi	16/03/2017	3
10	Professione Revisore degli enti locali	Ipsosa agenzia per Matera e Potenza	marzo-ottobre 2017	28
11	Il modello 730/2017	Unoformat	20/04/2017	4
12	Assemblea di approvazione bilancio consuntivo 2016	ODCEC	20/04/2017	2
13	730 e dichiarazioni persone fisiche	Map Servizi	20/04/2017	3
14	Il nuovo bilancio d'esercizio	ODCEC MATERA	21/04/2017	3
15	730 e dichiarazioni persone fisiche REPLICA	ODCEC MATERA	08/05/2017	3
16	Unico Map 2017	Map Servizi	18/05/2017	3
17	Vincoli societari e rapporti di lavoro	ODCEC MT - Colloqui baresi - OCL MT	19-20/05/2017	7
18	Commercialista, competizione, consulenza...	Tax Consulting Firm	23/05/2017	4
19	Le nuove norme di contrasto al caporalato	Ordine consulenti del lavoro	29/06/2017	4
20	Tax planning e consulenza alle imprese nell'era digitale e dell'innovazione	Tax Consulting Firm	11/09/2017	4

Via Ugo La Malfa n. 3/c – 75100 MATERA - Codice Fiscale 93041390779

0835 333474 – 336872 www.odcec.matera.it

segreteria@odcec.matera.it - info@odcec.matera.it - ordine.matera@pec.commercialisti.it



Ordine dei Dottori Commercialisti
e degli Esperti Contabili
di Matera
Ente pubblico non economico

N.	TITOLO	ENTE ORGANIZZATORE	DATA	CFP
21	La territorialità Iva nelle prestazioni di servizi	Map Servizi	14/09/2017	3
22	La nuova frontiera dei finanziamenti alle PMI: i piani individuali di risparmio	Confindustria Basilicata	15/09/2017	3
23	L'energia elettrica gli impianti da fonti rinnovabili. Il ruolo dell'agenzia delle dogane e l'invio telematico della dichiarazione annuale di consumo per l'energia elettrica	Agenzia Dogane	29/09/2017	4
24	Norme in materia di sicurezza e salute dei lavoratori	Vocational Training	30/9-31/12/2017	6
25	La Privacy negli studi professionali	Vocational Training	30/9-31/12/2017	3
26	L'antiriciclaggio negli studi professionali	Vocational Training	30/9-31/12/2017	3
27	La riduzione dei costi attraverso l'analisi della spesa	Comites - ODCEC MT	5-6/10/2017	8
28	Il piano operativo e il business plan	Unicredit - ODCEC MT	10/10/2017	3
29	Le novità del D.L. 50/2017 (Manovra correttiva)	Map Servizi	19/10/2017	3
30	La fiscalità dell'auto 2017-quali opportunità?	Agenzia Entrate - ODCEC MT- Osra sud	20/10/2017	3
31	25° Master Tributario	Euroconference - Tax Consulting Firm	Ottobre 2017/giugno 2018	60
32	Aggiornamento professionale sul collegio sindacale	ODCEC MT Colloqui baresi di Diritto Comm.	Ottobre / novembre 2017	20
33	Revisione negli Enti Locali	ODCEC MT	3-4/11/2017	10
34	Percorso di aggiornamento tributario	Ipsosagenzia per Matera e Potenza	novembre 2017/maggio 2018	20
35	Organizzazione dello studio con la conservazione sostitutiva e la fatturazione elettronica	ODCEC MT - Visura spa	09/11/2017	3



Ordine dei Dottori Commercialisti
e degli Esperti Contabili
di Matera
Ente pubblico non economico

N.	TITOLO	ENTE ORGANIZZATORE	DATA	CFP
36	I procedimenti di composizione della crisi da sovraindebitamento e di liquidazione del patrimonio	Giuffrè editore	10-24/11-14/12/2017	24
37	La CNPR nello scenario della previdenza italiana: situazione attuale e prospettive future	ODCEC MT	11/11/2017	4
38	Il commercialista come fattore chiave nell'ottenimento dei finanziamenti alle imprese	Cofip - ODCEC MT	14/11/2017	4
39	La revisione legale dei conti in action.....	Ipsoa - ODCEC MT	novembre/dicembre 2017	20
40	Il Processo Tributario Telematico	ODCEC MT - Agenzia Etrate - Ass. Magistrati Trib.	16/11/2017	5
41	Antiriciclaggio: i nuovi obblighi per i professionisti	Map Servizi	23/11/2017	3
42	Assemblea di approvazione preventivo 2018	ODCEC MT	23/11/2017	2
43	La CNPADC incontra gli iscritti	ODCEC MT	24/11/2017	4
44	La Mediazione demandata e la mediazione rinviata dal Giudice	Mediazioni Sapienza srl	25/11/2017	4
45	Il lavoro negli appalti	Statuto dei lavoratori	27/11/2017	4
46	Fisco 2.0 il futuro è di chi sa organizzarsi	Unoformat	05/12/2017	4
47	Antiriciclaggio: i nuovi obblighi per i professionisti	ODCEC MT	12/12/2017	3
48	Il rapporto sul personale delle aziende medio-grandi	Regione Basilicata - consigliera Pari opportunità	12/12/2017	3
49	Accreditamento documentale e identità digitale globale	Cofip - ODCEC MT	13/12/2017	8
50	Antiriciclaggio	ODCEC MT - Il Sole 24 Ore	19/12/2017	8
51	Il regime Iva delle agenzie di viaggio	DIRECTIO – IL SOLE 24 ORE S.p.a.	22/01/2016-31/12/2017	1
52	Le variazioni dell'imponibile e dell'imposta	DIRECTIO – IL SOLE 24 ORE S.p.a.	23/03/2016-31/12/2017	1
53	Il regime Iva dei consignment stock e di call-off stock	DIRECTIO – IL SOLE 24 ORE S.p.a.	06/04/2016-31/12/2017	1



Ordine dei Dottori Commercialisti
e degli Esperti Contabili
di Matera
Ente pubblico non economico

N.	TITOLO	ENTE ORGANIZZATORE	DATA	CFP
54	Soggetti debitori dell'Iva e reverse charge	DIRECTIO – IL SOLE 24 ORE S.p.a.	06/05/2016- 31/12/2017	1
55	Gli interpelli	DIRECTIO – IL SOLE 24 ORE S.p.a.	20/05/2016- 31/12/2017	1
56	L'Iva nelle operazioni triangolari	DIRECTIO – IL SOLE 24 ORE S.p.a.	03/06/2016- 31/12/2017	1
57	Le fonti, il Beps e la residenza fiscale	DIRECTIO – IL SOLE 24 ORE S.p.a.	22/07/2016- 31/12/2017	1
58	Prezzi di trasferimento	DIRECTIO – IL SOLE 24 ORE S.p.a.	03/08/2016- 31/12/2017	1
59	Credito d'imposta per i redditi prodotti all'estero	DIRECTIO – IL SOLE 24 ORE S.p.a.	4/11/16-31/12/2017	1
60	Accertamento e riscossione delle società cancellate dal registro delle imprese	DIRECTIO – IL SOLE 24 ORE S.p.a.	8/11/16-31/12/2017	1
61	Difesa del contribuente rispetto ad ipotesi di operazioni inesistenti	DIRECTIO – IL SOLE 24 ORE S.p.a.	11/11/2016- 31/12/2017	1
62	La disciplina del lavoro all'Estero	DIRECTIO – IL SOLE 24 ORE S.p.a.	15/11/2016- 31/12/2017	1
63	Gli aspetti comuni al diritto fallimentare e all'esecuzione	DIRECTIO – IL SOLE 24 ORE S.p.a.	02/12/2016- 31/12/2018	2
64	L'accordo del debitore: presupposti, finalità, modalità, ruolo dell'OCC e del gestore della crisi, prime criticità operative	DIRECTIO – IL SOLE 24 ORE S.p.a.	13/01/2017- 31/12/2018	2
65	Il piano del consumatore: presupposti, finalità, modalità, ruolo dell'OCC e del gestore della crisi, prime criticità operative	DIRECTIO – IL SOLE 24 ORE S.p.a.	13/01/2017- 31/12/2018	2
66	La liquidazione del patrimonio: presupposti, finalità, modalità, ruolo dell'OCC e del gestore della crisi, prime criticità operative	DIRECTIO – IL SOLE 24 ORE S.p.a.	21/01/2017- 31/12/2018	2
67	Il beneficio dell'esdebitazione: il ruolo del Tribunale, dei professionisti, orientamenti dottrinali e giurisprudenziali / prassi	DIRECTIO – IL SOLE 24 ORE S.p.a.	26/01/2017- 31/12/2018	2



Ordine dei Dottori Commercialisti
e degli Esperti Contabili
di Matera
Ente pubblico non economico

N.	TITOLO	ENTE ORGANIZZATORE	DATA	CFP
68	La nozione di sovraindebitamento nel diritto commerciale. I soggetti che possono accedere alla procedura. I presupposti soggettivi e oggettivi.	DIRECTIO – IL SOLE 24 ORE S.p.a.	27/01/2017- 31/12/2018	2
69	I profili di responsabilità civile e penale. Aspetti di deontologia. Aspetti fiscali e profili di diritto tributario. Il consulente del debitore.	DIRECTIO – IL SOLE 24 ORE S.p.a.	27/01/2017- 31/12/2018	2
70	L'accordo del debitore. Casi pratici ed esercitazioni	DIRECTIO – IL SOLE 24 ORE S.p.a.	28/01/2017- 31/12/2018	1
71	Il piano del consumatore. Casi pratici ed esercitazioni	DIRECTIO – IL SOLE 24 ORE S.p.a.	03/02/2017- 31/12/2018	2
72	La liquidazione del patrimonio. Casi pratici ed esercitazioni	DIRECTIO – IL SOLE 24 ORE S.p.a.	03/02/2017- 31/12/2018	2
73	La stabile organizzazione nell'IVA	DIRECTIO – IL SOLE 24 ORE S.p.a.	9/02/2017- 31/12/2017	1
74	La comunicazione telematica delle fatture e dei corrispettivi: obblighi e benefici	DIRECTIO – IL SOLE 24 ORE S.p.a.	22/02/2017- 31/12/2017	1
75	L'Iva sugli immobili	DIRECTIO – IL SOLE 24 ORE S.p.a.	13/03/2017- 31/12/2017	1
76	I depositi Iva	DIRECTIO – IL SOLE 24 ORE S.p.a.	30/05/2017- 31/12/2017	1
77	Marchio e segni distintivi: tutela e utilizzi confusori nel mercato	DIRECTIO – IL SOLE 24 ORE S.p.a.	03/08/2017- 31/12/2017	1
78	I nuovi OIC per le medio-grandi imprese e la fiscalità IRES e IRAP	DIRECTIO – IL SOLE 24 ORE S.p.a.	20/07/2017- 31/12/2017	1
79	IVA 2017: principali novità normative e interpretative	DIRECTIO – IL SOLE 24 ORE S.p.a.	10/07/2017- 31/12/2017	1
80	Apertura del bilancio al 1° gennaio 2016, nonché le nuove norme fiscali	DIRECTIO – IL SOLE 24 ORE S.p.a.	01/02/2017- 31/12/2018	2
81	OIC 12 – Composizione e schemi di bilancio d'esercizio	DIRECTIO – IL SOLE 24 ORE S.p.a.	06/02/2017- 31/12/2018	2
82	Nuovi OIC 24, OIC 16 e OIC 9 alla luce delle novità introdotte dal DLgs n.139/2015	DIRECTIO – IL SOLE 24 ORE S.p.a.	22/02/2017- 31/12/2018	2



Ordine dei Dottori Commercialisti
e degli Esperti Contabili
di Matera
Ente pubblico non economico

N.	TITOLO	ENTE ORGANIZZATORE	DATA	CFP
83	Nuovi OIC 13, OIC 14, OIC 18 e OIC 23 alla luce delle novità introdotte dal DLgs 139/2015	DIRECTIO – IL SOLE 24 ORE S.p.a.	01/03/2017- 31/12/2018	2
84	I nuovi principi contabili OIC 20, OIC 29 e OIC 31	DIRECTIO – IL SOLE 24 ORE S.p.a.	16/03/2017- 31/12/2018	2
85	I nuovi principi contabili OIC 15, OIC 19 e OIC 26	DIRECTIO – IL SOLE 24 ORE S.p.a.	20/03/2017- 31/12/2018	2
86	OIC 32: le novità del principio contabile sugli strumenti finanziari derivati	DIRECTIO – IL SOLE 24 ORE S.p.a.	27/03/2017- 31/12/2018	2
87	I nuovi OIC 28 e OIC 25 e gli effetti fiscali delle novità civilistiche	DIRECTIO – IL SOLE 24 ORE S.p.a.	30/03/2017- 31/12/2018	2
88	Gestione degli adempimenti in materia di privacy	DIRECTIO – IL SOLE 24 ORE S.p.a.	18/12/2017- 31/12/2017	1
TOTALE				487

Abbiamo rafforzato e ulteriormente strutturato le attività formative riservate ai praticanti di studio prossimi all'esame di abilitazione per l'esercizio della professione, anche grazie alla disponibilità di un sempre maggiore numero di colleghi che hanno svolto con dedizione ed impegno le attività di docenza, coordinati dal Direttore del corso di preparazione agli esami di Stato, il ns. past president dottor Antonio Fernando Longo, a cui rinnovo la mia gratitudine per la preziosa collaborazione.

In merito ai praticanti, che sono il futuro della nostra professione, mi permetto, a nome dell'intero Consiglio, di invitare i Colleghi che li affiancano nello svolgimento del tirocinio a trasmettere loro, insieme alle conoscenze professionali, la sensibilità e l'attenzione verso la FPC, invitandoli a partecipare alle iniziative professionali formative realizzate dall'Ordine, esortandoli alla partecipazione al corso di preparazione e la simulazione dell'esame di Stato per l'abilitazione all'esercizio della professione.



Ordine dei Dottori Commercialisti
e degli Esperti Contabili
di Matera
Ente pubblico non economico

Al fine di favorire una sempre più ampia partecipazione alla vita dell'Ordine - cosa a cui vi esorto dal primo giorno del mio mandato invitandovi a proporre iniziative e a fornire suggerimenti utili alla migliore gestione dell'Ente - abbiamo dato seguito alle attività di comunicazione avviate con l'implementazione del sito istituzionale, completando delle varie sezioni del sito, tra cui la sezione "Amministrazione Trasparente" in cui abbiamo continuato a pubblicare sistematicamente e tempestivamente le delibere consiliari, onde consentire a tutti di essere al corrente delle attività programmate.

Il Consiglio ha, inoltre, dato ulteriore impulso alle attività istituzionali attraverso:

- il completamento delle anagrafiche degli iscritti, necessarie per la corretta tenuta dell'Albo, dell'Elenco speciale, del Registro dei Tirocinanti, dell'elenco delle Società tra Professionisti (STP);
- i colloqui di verifica sullo svolgimento del tirocinio, realizzati in linea con quanto indicato dal Consiglio Nazionale sulla scorta dei decreti ministeriali che assegnano agli Ordini territoriali la vigilanza sull'effettivo svolgimento del tirocinio da parte dei praticanti;
- la pubblicazione delle informative del Consiglio nazionale e l'invio di specifiche informative sui provvedimenti più rilevanti per la professione;
- il consolidamento dei rapporti con le istituzioni locali e nazionali per rafforzare l'immagine professionale, riportare le problematiche della categoria – cosa che vi esorto a rappresentare al Consiglio – combattere l'abusivismo;



Ordine dei Dottori Commercialisti
e degli Esperti Contabili
di Matera
Ente pubblico non economico

- l'offerta formativa, di cui vi ho già parlato, ma che nel contesto delle attività istituzionali rileva anche in termini di opportunità di rafforzamento delle competenze professionali attraverso il confronto con esperti di respiro nazionale;
- l'ampliamento delle convenzioni di natura commerciale sottoscritte in favore degli iscritti;
- la costante presenza dell'ODCEC di Matera in seno alla Federazione degli Ordini di Calabria e Basilicata, nonostante i contrasti interni alla Federazione avuti nel corso del 2017 ed ad oggi risolti, anche grazie al nostro intervento che ha favorito l'individuazione di un nuovo Presidente ed ha visto la riconferma della vice presidenza al ns. Ordine;
- l'attivazione presso la sede dell'Ordine di desk periodici per la disamina delle tematiche relative alle Casse di Previdenza (CNPADC e CNPR), realizzati grazie all'ausilio dei colleghi delegati, che ringrazio per la disponibilità.
- la formazione del personale dipendente dell'Ordine, realizzata anche attraverso l'ausilio dei componenti il Consiglio;
- la promozione dei momenti di confronto tra gli iscritti realizzati in seno alle Commissioni di Studio istituite;
- azioni volte a garantire l'effettività e il rispetto delle "pari opportunità" nell'accesso e nell'esercizio della professione, non solo nell'ambito delle politiche di genere, ma anche e soprattutto con riguardo alle esigenze dei giovani professionisti.



Ordine dei Dottori Commercialisti
e degli Esperti Contabili
di **Matera**
Ente pubblico non economico

Con rinnovata soddisfazione segnalo il successo, ancora una volta, riscosso la consueta "pirotecnica" cena conviviale per lo scambio degli auguri di Natale, tenutasi nella Masseria San Francesco, che con la cospicua partecipazione registrata quest'anno testimonia una forte volontà di condividere tra colleghi momenti conviviali e un consolidato spirito di appartenenza all'Ordine.

A conclusione di questa breve relazione, esprimo un sentito ringraziamento ai Consiglieri dell'Ordine che insieme a me hanno consentito di realizzare tutto quanto rappresentatoVi, al Revisore, al Consiglio di Disciplina, per la delicata funzione che è chiamato a svolgere, nonché ai componenti le Commissioni, per la disponibilità, l'impegno profuso e il prezioso lavoro svolto.

Infine un ringraziamento al personale della Segreteria, che, come sempre, ha affiancato l'attività del Consiglio affrontando nuovi crescenti impegni, garantendo continuità e organizzazione nell'attività dell'Ordine.

Dopo aver fornito le informazioni ritenute utili all'integrazione del bilancio, unitamente alla relazione del Tesoriere, a nome del Consiglio, invito gli iscritti all'approvazione del Conto Consuntivo 2017 che, una volta approvato, sarà inserito, come per gli esercizi precedenti, sul sito web dell'Ordine: <http://www.odcec.matera.it>.

Il Presidente

Eustachio Quintano

Relazione del Revisore Unico

al rendiconto della gestione dell'esercizio 2017

Gentili Colleghe e Colleghi,

il Sottoscritto Revisore Unico ha ricevuto nei termini il Rendiconto Generale dell'esercizio 2017 dalla segreteria dell'Ordine al fine di rendere il parere di regolarità contabile.

Il sottoscritto ha proceduto alla verifica dei risultati finanziari della gestione e di amministrazione, nonché all'analisi della situazione patrimoniale e del conto economico, al fine di esprimere il parere in ossequio a quanto previsto dal D.Lgs. n. 139/2005.

Lo schema proposto è redatto in conformità al Regolamento di amministrazione e contabilità del Consiglio Nazionale dei Dottori Commercialisti ed Esperti Contabili, adottato dall'Ordine di Matera ed al D.P.R. 27 febbraio 2003 n° 97. I valori in esso indicati sono espressi secondo i principi di competenza e di cassa. È stata adottata una classificazione delle entrate e delle uscite suddivise in titoli, (Entrate ed uscite correnti, in conto capitale e per partite di giro), dando attuazione alle disposizioni ed agli schemi approvati per gli Enti pubblici non economici.

Il Rendiconto generale si compone dei seguenti documenti obbligatori:

- Conto del Bilancio - Rendiconto finanziario gestionale;
- Stato Patrimoniale;
- Conto Economico;
- Nota Integrativa
- La Relazione del Presidente;

I criteri contabili adottati nella predisposizione del conto consuntivo in esame sono i medesimi degli esercizi precedenti.

La rappresentazione dei dati riportati nei relativi prospetti che l'accompagnano, consentono il rapporto e la disamina di tutti i fatti gestionali che hanno caratterizzato l'attività dell'Ordine nel corso del 2017.

Il Rendiconto generale al 31/12/2017 rispetta i criteri di **Annualità, Universalità, Integrità**, in quanto le entrate e le uscite sono rispettivamente riferibili all'anno in esame e non ad altri esercizi, sono state tutte iscritte in Bilancio, nel loro importo integrale, senza riduzione per effetto di correlative spese o entrate.

Il Rendiconto generale risulta inoltre redatto secondo principi di veridicità, correttezza nel rispetto delle norme e del regolamento di amministrazione e contabilità per gli Ordini locali e di coerenza fra la previsione, i documenti accompagnatori e il consuntivo dell'esercizio precedente.



Il Revisore Unico, nell'esame dei suddetti documenti, ha verificato la corretta tenuta della contabilità e l'osservanza delle leggi e norme relative agli Enti Pubblici Istituzionali e non ha rilevato violazioni degli adempimenti obbligatori.

In relazione a quanto contenuto nei documenti in approvazione, il Revisore Unico dà atto che i saldi esposti nel consuntivo sono corrispondenti alle risultanze della contabilità e che è stato rispettato il principio della competenza temporale nella rilevazione dei fatti gestionali.

Il Rendiconto finanziario gestionale evidenzia entrate pari ad € 149.690,09 ed uscite pari ad € 161.002,72, comprensive delle partite di giro, rilevando un avanzo di Gestione di competenza pari ad € 55.727,38.

Per quanto attiene alla gestione di cassa il rendiconto evidenzia riscossioni complessive (c/competenza e c/residui) pari a € 151.908,87 e pagamenti complessivi (c/competenza e c/residui) pari ad € 156.850,80, comprensive delle partite di giro; la cassa passa pertanto da € 66.626,59 alla data dell'1.1.2017 a € 61.684,66 alla data del 31.12.2017 con un decremento pari ad € 4.491,93.

Il Tesoriere ha illustrato in dettaglio nella Nota Integrativa la composizione delle entrate accertate e delle uscite impegnate, nonché il valore dei residui attivi e dei residui passivi, evidenziati nel Rendiconto finanziario gestionale e nei suoi allegati.

Nei prospetti contenuti nella Nota Integrativa sono stati riportati i risultati di sintesi così come segue:

Risultati della gestione

a) Saldo di cassa

Il saldo di cassa al 31/12/2017 risulta così determinato:

SALDO DI CASSA	In conto		Totale
	RESIDUI	COMPETENZA	
Fondo di cassa al 1 gennaio 2017			€ 66.626,59
Riscossioni	€ 27.378,78	€ 124.530,09	€ 151.908,87
Pagamenti	€ 16.448,11	€ 140.402,69	€ 156.850,80
Fondo di cassa al 31 dicembre 2017			€ 61.684,66
Il fondo cassa risulta così composto:			
Fondi ordinari			€ 61.684,66
Altri fondi vincolati			0
Totale fondo di cassa 31 Dicembre 2017			€ 61.684,66



Il saldo di cassa trova corrispondenza nella consistenza esistente al 31/12/2017 come dimostrato attraverso il seguente prospetto riguardante la gestione finanziaria:

BCC Cassano delle Murge e Tolve			€ 17.810,00
Poste Italiane Spa c/c n. 87455523			€ 7.194,07
Conto deposito Tfr dipendenti			€ 36.680,59
Totale disponibilità finanziaria			€ 61.684,66

CONTO CONSUNTIVO

Entrate / Uscite raggruppate per competenza

La tabella che segue riassume le Entrate e le Uscite, rispettivamente accertate e impegnate, raffrontate con le previsioni dell'anno 2017.

PROSPETTO DI RAFFRONTO TRA CONSUNTIVO E PREVENTIVO	PREVISIONALE 2017	CONSUNTIVO 2017
Risultato di Amministrazione Iniziale		€ + 68.140,01
Entrate previste / accertate	€ 154.525,00	€ +149.690,09
Uscite previste/impegnate	€ 219.645,00	€ - 161.002,72
Variazione Residui attivi		€ -1.100,00
Risultato di Amministrazione Finale		€ 55.727,38

L'Informativa della tabella mostrata consente di poter affermare che:

- a) Sono state accertate minori entrate per € - 4.834,91
- b) Sono state Impegnate minori uscite per €-58.642,28

La situazione amministrativa evidenzia la consistenza di cassa e dei conti correnti all'inizio dell'esercizio, gli incassi ed i pagamenti complessivamente effettuati nell'anno, sia in conto competenza che in conto residui, ed il saldo alla chiusura dell'esercizio 2017.



b) Risultato di amministrazione

Il risultato di amministrazione dell'esercizio 2017, presenta un avanzo complessivo pari ad euro 55.272,38 come risulta dal seguente prospetto dimostrativo:

Descrizione	totali
Consistenza di Cassa al 01/01/2017	€ 66.626,59
Riscossioni:	
Riscossioni in c/competenza	€.124.530,09
Riscossioni in c/residui	€.27.378,78
Totale Riscossioni	€.151.908,87
Pagamenti:	
Pagamenti in c/competenza	€.140.402,69
Pagamenti in e/residui	€.16.448,11
Totale pagamenti	€.156.850,80
Consistenza di Cassa al 31/12/2017	€.61.684,66
Residui attivi finali:	
- di esercizi precedenti	€.30.175,46
- dell'esercizio in corso	€.25.160,00
Totale residui attivi finali	€.55.335,46
Residui passivi finali:	
- di esercizi precedenti	€.40.692,71
- dell'esercizio in corso	€.20.600,03
Totale residui passivi finali	€.61.292,74
Avanzo di Amministrazione al 31/12/2017	€.55.727,38

L'avanzo di amministrazione complessivo è costituito interamente da fondi non vincolati e rappresenta l'importo utilizzabile negli esercizi futuri a necessità per spese correnti e spese in conto capitale o, eventualmente, nel caso di necessità da destinare ed utilizzare a copertura di futuri disavanzi finanziari.



c) Analisi della gestione dei residui

I Residui attivi e passivi esistenti al primo gennaio 2017 sono stati correttamente ripresi dal rendiconto dell'esercizio 2016.

Tabella 1: Residui attivi/passivi iniziali e finali

Gestione	Residui Iniziali	Variazioni	Residui Riscossi/Pagati	Residui da Riscuotere/Pagare	Residui Finali
Residui Attivi	€. 58.654,24	€.-1.100,00	€.27.378,78	€.30.175,46	€.55.335,46
Residui Passivi	€. 57.140,82	€.0,00	€.16.448,11	€.40.692,71	€.61.292,74

Dell'ammontare dei residui passivi finali si terrà conto nell'esercizio relativo all'anno 2018.

d) Situazione patrimoniale al 31 dicembre 2017

Le risultanze della situazione patrimoniale al 31 dicembre 2017 vengono riassunte nel prospetto sottostante e confrontate con i valori relativi all'esercizio chiuso al 31/12/2016:

ATTIVITA'	2017	2016	differenza
Immobilizzazioni	€. 34.953,26	€. 33.813,26	€ 1.140,00
Attivo Circolante	€ 55.335,46	€ 58.654,24	€. -3.318,78
Disponibilità Finanziarie	€ 61.684,66	€ 66.626,59	€. -
TOTALE ATTIVITA'	€. 151.973,38	€.159.094,09	€. -4.941,93
PASSIVITA'			
Patrimonio netto	€. 75.981,60	€. 91.678,12	€-15.696,52
F/di di ammortamento	€. 14.699,04	€. 10.275,15	€. 4.423,89
F/di di accantonamento	€. 43.386,78	€. 40.692,71	€. 2.694,07
Debiti	€. 17.905,96	€.16.448,11	€. 1.457,85
TOTALE PASSI VITA'	€. 151.973,38	€. 159.094,09	€. -7.120,71

Il decremento del patrimonio corrisponde con il risultato economico dell'esercizio 2017. Il Valore dell'attivo circolante dello stato patrimoniale corrisponde con l'ammontare dei residui attivi del conto del bilancio. Il valore dei debiti sommato al valore del trattamento di fine rapporto corrisponde con l'ammontare dei residui passivi del conto del bilancio.

e) Conto Economico al 31 dicembre 2017

Le risultanze del Conto Economico al 31 Dicembre 2017 vengono riassunte nel prospetto sottostante e confrontate con i valori relativi all'esercizio precedente:

PROSPETTO RISULTATO ECONOMICO	2017	2016	DIFFERENZ
a)proventi della gestione	€.98.048,09	€.149.566,41	€.-51.518,32
b)costi della gestione	€.113.744,61	€.154.510,67	€.-40.766,06
Risultato della gestione (a-b)	€.-15.696,52	€.-4.944,26	€.-14.949,93
c)proventi oneri az. speciali e partecipate			
Risultato gestione operativa (a-b) + (o-c)	€.-15.696,52	€.-4.944,26	€.10.752,26
d)proventi e oneri finanziari			
e)Rettifiche di valore di attivita' finanziaria			
f)proventi e oneri straordinari			
Risultato economico	€.-15.696,52	€.-4.944,26	€.10.752,26

Il risultato economico dell'esercizio 2017 è negativo di € 15.696,52. Il Revisore dà atto che i dati esposti nel conto economico, redatto in forma scalare, scaturiscono dalla corretta imputazione di costi e ricavi secondo la vigente normativa civilistica e collegati principi contabili.

Il Revisore ha inoltre verificato la coerenza del bilancio consuntivo al 31 dicembre 2017 con i documenti ad esso allegati.

Conclusioni

Con riferimento alla situazione economico patrimoniale dell'Ente si rinvia inoltre a quanto esposto dal Tesoriere nella Nota Integrativa di cui si condivide il contenuto.

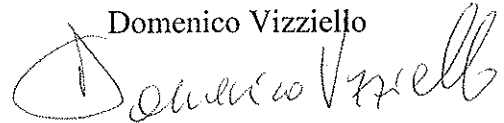
Il Revisore Unico, a conclusione della presente relazione, ritiene che il Conto Consuntivo e lo Stato Patrimoniale alla data del 31/12/2017 rappresentano la situazione finanziaria e patrimoniale dell'Ordine dei Dottori Commercialisti e degli Esperti Contabili di Matera, dando atto che dall'attività di vigilanza non sono emersi fatti significativi suscettibili di segnalazione o di menzione nella presente relazione e pertanto esprime parere favorevole all'approvazione del rendiconto 2017, nonché sulla proposta di copertura del disavanzo di esercizio, così come proposta dal Consiglio dell'Ordine.

Il Revisore ringrazia i dipendenti della struttura per la loro cortese disponibilità e fattiva collaborazione.

Matera, 3 Aprile 2018

Il Revisore Unico

Domenico Vizziello

A handwritten signature in black ink, appearing to read 'Domenico Vizziello', written in a cursive style.