



Ordine dei Dottori Commercialisti
e degli Esperti Contabili
di Matera
Ente pubblico non economico

Assemblea degli Iscritti

CONTO CONSUNTIVO ANNO 2018

Sala Conferenze "G. Di Franco" - ODCEC

Via Ugo La Malfa n. 3/c


Matera, 19 aprile 2019

Documenti allegati

- Conto del Bilancio – Rendiconto Finanziario Gestionale
- Stato Patrimoniale e Conto Economico
- Nota Integrativa
- Relazione del Presidente
- Relazione del Revisore Unico


CONTO DEL BILANCIO - RENDICONTO FINANZIARIO GESTIONALE - ENTRATE

CODICE	DESCRIZIONE	GESTIONE DI COMPETENZA						GESTIONE DEI RESIDUI						GESTIONE CASSA				
		PREVISIONI		SOMME ACCERTATE				Iniziali	Variazioni	Riscossi	Da Riscuotere	Residui Finali	Previsioni	Tot. Inc.	Scostamento			
		Iniziali	Variazioni	Definitive	Accertato	Incasato	Da Incassare									Scostamento		
1	TITOLO I - ENTRATE CORRENTI																	
1.1	ENTRATE CONTRIBUTIVE A CARICO DEGLI ISCRITTI																	
1.1.1	Contributi Ordinari	88.840,00		88.840,00	86.630,00	70.585,00	16.045,00											
1.1.2	Tassa Prima Iscrizione	2.160,00		2.160,00	345,00	345,00	-1.815,00											
1.1.3	Tassa Iscrizione Praticanti	7.000,00		7.000,00	3.250,00	3.250,00	-3.750,00											
1.1.4	Interessi Attivi di Mora su Contributi Ordinari	1.700,00		1.700,00	1.106,07	1.106,07	-593,93											
	TOTALE ENTRATE CONTRIBUTIVE A CARICO DEGLI ISCRITTI	99.700,00		99.700,00	91.331,07	75.286,07	16.045,00											
1.2	ENTRATE PER INIZIATIVE CULTURALI ED AGGIORNAMENTI PROFESSIONALI																	
1.2.2	Quote e Contributi Aggiornamento Professionale	2.000,00		2.000,00	6.825,00	2.175,00	4.650,00											
	TOTALE ENTRATE PER INIZIATIVE CULTURALI ED AGGIORNAMENTI PROFESSIONALI	2.000,00		2.000,00	6.825,00	2.175,00	4.650,00											
1.3	QUOTE DI PARTECIPAZIONE DEGLI ISCRITTI ALL'ONERE DI PARTICOLARI GESTIONI																	
1.3.1	Dritti di Segreteria	250,00		250,00	250,00													
1.3.2	Liquidazione Parcelle	2.500,00		2.500,00	2.500,00													
1.3.3	Rilascio Certificati	200,00		200,00	6,00	6,00	-194,00											
1.3.4	Rilascio Sigilli Personali	400,00		400,00	423,36	141,12	282,24											
1.3.5	Rilascio Tesserini di Riconoscimento	300,00		300,00	45,00	45,00	-255,00											
	TOTALE QUOTE DI PARTECIPAZIONE DEGLI ISCRITTI ALL'ONERE DI PARTICOLARI GESTIONI	3.650,00		3.650,00	474,36	192,12	282,24											
1.9	REDDITI E PROVENTI PATRIMONIALI																	
1.9.1	interessi attivi su depositi e conti correnti Bancari	200,00		200,00			-200,00											
1.9.3	interessi attivi su depositi e conti correnti Postali	108,23		108,23			-108,23											
	TOTALE REDDITI E PROVENTI PATRIMONIALI	308,23		308,23			-308,23											
1.10	POSTE CORRETTIVE E COMPENSATIVE DI USCITE CORRENTI																	
1.10.2	Proventi Rimborsi Spese Forfettarie	3.600,00		3.600,00	3.600,00	3.600,00												



CONTO DEL BILANCIO - RENDICONTO FINANZIARIO GESTIONALE - ENTRATE

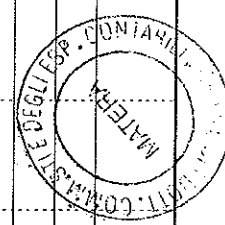
CODICE	DESCRIZIONE	GESTIONE DI COMPETENZA						GESTIONE DEI RESIDUI						GESTIONE CASSA		
		PREVISIONI		SOMME ACCERTATE		Scostamento	Iniziali	Variazioni	Riscossi	Da Riscuotere	Residui Finali	Previsioni	Tot. Inc.	Scostamento		
		Iniziali	Variazioni	Definitive	Accertato										Incssato	Da Incassare
	TOTALE POSTE CORRETTIVE E COMPENSATIVE DI USCITE CORRENTI	3.600,00		3.600,00	3.600,00						3.600,00	3.600,00				
1.1.1	ENTRATE NON CLASSIFICABILI IN ALTRE VOCI															
1.1.1.2	Entrate Impreviste			0,10	0,10	0,10							0,10			
	TOTALE ENTRATE NON CLASSIFICABILI IN ALTRE VOCI			0,10	0,10	0,10							0,10			
	TOTALE TITOLO I - ENTRATE CORRENTI	108.258,23		108.258,23	102.290,53	81.253,29	20.977,24	-7.027,70	55.335,46	-1.524,26	19.396,64	34.314,56	55.291,80	142.573,23	100.649,93	-41.923,30
3	TITOLO III - PARTITE DI GIRO															
3.1	ENTRATE AVENTI NATURA DI PARTITE DI GIRO															
3.1.4	Quota dei Contributi Ordinari da versare al C.N.D.C.E.C.	50.050,00		50.050,00	49.595,00	40.560,00	9.035,00	-455,00					9.035,00	50.050,00	40.560,00	-9.490,00
3.1.7	Trattenute agli iscritti - Prima Iscriz. - da versare al Consiglio Nazionale	1.170,00		1.170,00				-1.170,00						1.170,00		-1.170,00
3.1.8	Rimborsi Van Riscossi per Conto degli Iscritti				2.100,50	2.100,50		2.100,50							2.100,50	2.100,50
3.1.9	IVA Spill Payment				5.038,36	5.038,36		5.038,36							5.038,36	5.038,36
	TOTALE ENTRATE AVENTI NATURA DI PARTITE DI GIRO	51.220,00		51.220,00	56.733,86	47.698,86	9.035,00	5.513,86					9.035,00	51.220,00	47.698,86	-3.521,14
	TOTALE TITOLO III - PARTITE DI GIRO	51.220,00		51.220,00	56.733,86	47.698,86	9.035,00	5.513,86					9.035,00	51.220,00	47.698,86	-3.521,14
	TOTALE ENTRATE	166.478,23		166.478,23	158.984,39	128.952,15	30.012,24	-1.513,84	55.335,46	-1.524,26	19.396,64	34.314,56	64.326,80	193.793,23	148.348,79	-45.444,44
	AVANZO DI AMMINE INIZIALE	49.881,77	6.045,61	55.127,38	55.127,38											
	VARIAZIONE RESIDUI ATTIVI				-1.624,26											
	TOTALE GENERALE	210.160,00	6.045,61	216.205,61	213.087,51	128.952,15	30.012,24	-1.513,84	55.335,46	-1.524,26	19.396,64	34.314,56	64.326,80	193.793,23	148.348,79	-45.444,44



[Handwritten signature]

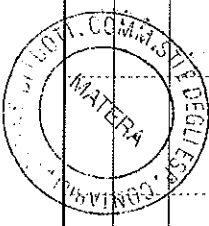
CONTO DEL BILANCIO - RENDICONTO FINANZIARIO GESTIONALE - USCITE

CODICE DESCRIZIONE	GESTIONE DI COMPETENZA				GESTIONE DEI RESIDUI					GESTIONE CASSA			
	PREVISIONI		SOMME IMPEGNATE		Scostamento	Iniziali	Variazioni	Pagati	Da Pagare	Residui Finali	Previsioni	Tot. Pag.	Scostamento
	Iniziali	Variazioni	Definitive	Impegnato									
1	TITOLO I - USCITE CORRENTI												
1.1	USCITE PER GLI ORGANI DELL'ENTE												
1.1.1	Rimborsi spese ai Consiglieri	3.800,00		3.800,00	3.273,00	3.273,00	873,60				3.800,00	4.146,60	346,60
	TOTALE USCITE PER GLI ORGANI DELL'ENTE	3.800,00		3.800,00	3.273,00	3.273,00	873,60				3.800,00	4.146,60	346,60
1.2	ONERI PER IL PERSONALE IN ATTIVITA' DI SERVIZIO												
1.2.2	Retribuzione per il Personale in Servizio	29.800,00		29.800,00	28.798,42	1.001,58					29.800,00	28.798,42	-1.001,58
1.2.3	Oneri Previdenziali ed Assistenziali (c/Azienda)	13.500,00		13.500,00	6.912,98	6.587,02	2.087,78				13.500,00	9.000,76	-4.499,24
1.2.5	Inail	250,00		250,00	129,91	120,09	5,22				250,00	135,13	-114,87
1.2.6	Altri Oneri per il Personale	4.000,00		4.000,00	344,70	3.655,30	80,00				4.000,00	424,70	-3.575,30
	TOTALE ONERI PER IL PERSONALE IN ATTIVITA' DI SERVIZIO	47.550,00		47.550,00	36.186,01	11.363,99	2.173,00				47.550,00	38.359,01	-9.190,99
1.3	USCITA PER L'ACQUISTO DI BENI DI CONSUMO E DI SERVIZI												
1.3.1	Acquisti libri, riviste, giornali ed altre pubblicazioni	300,00		300,00							300,00		-300,00
1.3.3	Acquisto Materiale di Consumo	1.800,00		1.800,00	88,58	1.711,42					1.800,00	88,58	-1.711,42
1.3.6	Servizi, Prestazioni Professionali	3.500,00		3.500,00	3.250,30	249,70	973,44				3.500,00	4.223,74	723,74
1.3.11	Coperture Assicurative ODCEC	380,00		380,00	345,00	35,00					380,00	345,00	-35,00
	TOTALE USCITA PER L'ACQUISTO DI BENI DI CONSUMO E DI SERVIZI	5.980,00		5.980,00	3.683,88	2.296,12	973,44				5.980,00	4.657,32	-1.322,68
1.4	USCITE PER FUNZIONAMENTO UFFICI												
1.4.1	Affitto e Spese Condominiali	14.900,00		14.900,00	14.498,00	402,00					14.900,00	14.998,00	98,00
1.4.2	Materiali e Servizi di Pulizia	4.075,00		4.075,00	4.075,00						4.075,00	5.275,00	1.200,00
1.4.3	Servizi Telefonici e Collegamenti Telematici	2.300,00		2.300,00	1.474,51	825,49	412,36				2.300,00	1.886,87	-413,13
1.4.4	Servizi Fomitura Energia e altre Utenze	2.900,00		2.900,00	1.987,81	912,19					2.900,00	1.987,81	-912,19
1.4.5	Servizi Postali e Bancari	500,00		500,00	18,00	482,00					500,00	18,00	-482,00
1.4.6	Cancelleria e Stampati	1.800,00		1.800,00	558,72	1.241,28					1.800,00	558,72	-1.241,28
1.4.8	Rifiuti Urbani	1.800,00		1.800,00	1.800,00						1.800,00	1.800,00	
1.4.9	manutenzione Hardware e Software	4.275,00		4.275,00	3.244,59	1.030,41					4.275,00	3.244,59	-1.030,41



CONTO DEL BILANCIO - RENDICONTO FINANZIARIO GESTIONALE - USCITE

CODICE	DESCRIZIONE	GESTIONE DI COMPETENZA						GESTIONE DEI RESIDUI						GESTIONE CASSA		
		PREVISIONI		SOMME IMPEGNATE		Scostamento	Iniziali	Variazioni	Pagati	Da Pagare	Residui Finali	Previsioni	Tot. Pag.	Scostamento		
		Iniziali	Variazioni	Definitive	Impegnato										Pagato	Da Pagare
1.4.10	Spese imprevidite	1.000,00		1.000,00	678,00	678,00	-322,00	59,61	-16,00	43,61		1.000,00	721,61	-278,39		
1.4.12	Mantenimento Uffici e Materiale Tecnico	3.000,00		3.000,00	586,22	586,22	-2.413,78					3.000,00	586,22	-2.413,78		
	TOTALE USCITE PER FUNZIONAMENTO UFFICI	36.550,00		36.550,00	29.237,23	28.920,85	-7.312,77	2.171,97	-16,00	2.155,97		36.550,00	31.076,82	-5.473,18		
1.5	USCITE PER PRESTAZIONI ISTITUZIONALI															
1.5.3	Aggiornamento Professionale Iscritti	24.500,00		24.500,00	222.143,91	19.885,00	-2.356,99	8.847,91	-400,00	8.247,91		24.500,00	28.102,91	3.602,91		
1.5.4	Congressi e Convegni	4.000,00		4.000,00	3.822,16	3.610,86	-177,84					4.000,00	3.610,86	-389,34		
1.5.7	Spese per Comunicazioni Istituzionali	800,00		800,00			-800,00					800,00		-800,00		
	TOTALE USCITE PER PRESTAZIONI ISTITUZIONALI	29.300,00		29.300,00	25.965,17	23.485,66	-3.324,83	8.847,91	-400,00	8.247,91		29.300,00	31.713,57	2.413,57		
1.7	ONERI FINANZIARI															
1.7.6	Spese e Commissioni per Riscossione Contributi Ordinari	2.300,00		2.300,00	1.122,72	1.122,72	-1.177,28					2.300,00	1.122,72	-1.177,28		
1.7.7	Spese e Commissioni su conti correnti Bancari	700,00		700,00	616,73	616,73	-83,27					700,00	616,73	-83,27		
1.7.8	Spese e Commissioni su conti correnti Postali	500,00		500,00	289,12	289,12	-210,88					500,00	289,12	-210,88		
	TOTALE ONERI FINANZIARI	3.500,00		3.500,00	2.028,57	2.028,57	-1.471,43					3.500,00	2.028,57	-1.471,43		
1.8	ONERI TRIBUTARI															
1.8.1	Imposte e Tasse	1.000,00		1.000,00	984,70	984,70	-15,30					1.000,00	984,70	-15,30		
1.8.2	Inapp dipendenti	3.000,00		3.000,00	2.699,42	2.292,87	-406,55					3.000,00	2.688,54	-311,46		
1.8.3	IVA Split Payment	4.510,00		4.510,00			-4.510,00					4.510,00		-4.510,00		
	TOTALE ONERI TRIBUTARI	8.510,00		8.510,00	3.684,12	3.277,57	-4.825,88	395,67		395,67		8.510,00	3.673,24	-4.836,76		
1.10	USCITE NON CLASSIFICABILI IN ALTRE VOCI															
1.10.1	Fondo Spese Straordinarie	7.700,00		7.700,00	1.402,60	1.402,60	-6.297,40	1.463,87	-88,00	1.375,87		7.700,00	2.278,47	-4.921,53		
	TOTALE USCITE NON CLASSIFICABILI IN ALTRE VOCI	7.700,00		7.700,00	1.402,60	1.402,60	-6.297,40	1.463,87	-88,00	1.375,87		7.700,00	2.278,47	-4.921,53		
1.12	ACCANTONAMENTO AL TRATTAMENTO DI FINE RAPPORTO															
1.12.1	Accantonamento al Fondo Trattamento Fine Rapporto per Dipendenti	2.700,00		2.700,00	2.056,72	2.056,72	-643,28	37.553,72		37.553,72		2.700,00	2.700,00	-2.700,00		
1.12.2	Accantonamento al Fondo Rivalutazione TFR	850,00		850,00	807,30	807,30	-42,70	5.833,06		5.833,06		850,00	850,00	-850,00		



[Handwritten signature]

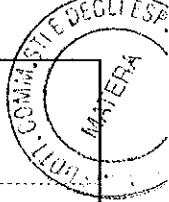
CONTO DEL BILANCIO - RENDICONTO FINANZIARIO GESTIONALE - USCITE

CODICE	DESCRIZIONE	GESTIONE DI COMPETENZA				GESTIONE DEI RESIDUI					GESTIONE CASSA			
		PREVISIONI		SOMME IMPEGNATE		Scostamento	Iniziali	Variazioni	Pagati	Da Pagare	Residui Finali	Previsioni	Tot. Pag.	Scostamento
		Iniziali	Variazioni	Definitive	Impegnato									
	TOTALE ACCANTONAMENTO AL TRATTAMENTO DI FINE RAPPORTO	3.550,00		3.550,00	2.864,02	-685,98	43.386,78			43.386,78	46.250,80	3.550,00		-3.550,00
	TOTALE TITOLO I - USCITE CORRENTI	146.440,00		146.440,00	112.714,37	-33.725,63	60.086,24	-504,00	16.195,46	43.386,78	53.883,01	146.440,00	118.433,60	-28.006,40
2	TITOLO II - USCITE IN CONTO CAPITALE													
2.2	ACQUISIZIONE DI IMMOBILIZZAZIONI TECNICHE													
2.2.1	Acquisto Mobili ed Impianti	1.000,00		1.000,00		-1.000,00						1.000,00		-1.000,00
2.2.2	Acquisto Macchine Ufficio	4.000,00		4.000,00		-4.000,00						4.000,00		-4.000,00
2.2.3	Acquisto Software e Banche dati	7.500,00		7.500,00		-7.500,00						7.500,00		-7.500,00
	TOTALE ACQUISIZIONE DI IMMOBILIZZAZIONI TECNICHE	12.500,00		12.500,00		-12.500,00						12.500,00		-12.500,00
	TOTALE TITOLO II - USCITE IN CONTO CAPITALE	12.500,00		12.500,00		-12.500,00						12.500,00		-12.500,00
3	TITOLO III - PARTITE DI GIRO													
3.1	USCITE AVENTI NATURA DI PARTITE DI GIRO													
3.1.4	Quota dei Contributi Ordinari Versata al C.N.D.C.E.C.	50.050,00		50.050,00	49.595,00	-455,00			24.602,50	24.992,50	24.992,50	50.050,00	24.602,50	-25.447,50
3.1.7	Traitenute agli iscritti - Prima Iscriz. - Versate al Consiglio Nazionale	1.170,00		1.170,00		-1.170,00	975,00		975,00			1.170,00	975,00	-195,00
3.1.8	Rimborsi Vari Pagati per Conto degli Istituti				2.100,50	2.100,50	231,50		231,50				231,50	2.332,00
3.1.9	IVA Split Payment				5.038,36	5.038,36			3.687,78	1.350,58	1.350,58		3.687,78	3.687,78
	TOTALE USCITE AVENTI NATURA DI PARTITE DI GIRO	51.220,00		51.220,00	56.733,86	5.513,86	1.206,50		30.390,78	26.343,08	26.343,08	51.220,00	31.597,28	-19.622,72
	TOTALE TITOLO III - PARTITE DI GIRO	51.220,00		51.220,00	56.733,86	5.513,86	1.206,50		30.390,78	26.343,08	26.343,08	51.220,00	31.597,28	-19.622,72
	TOTALE USCITE	210.160,00		210.160,00	169.446,23	-40.711,77	61.292,74	-504,00	17.401,96	43.386,78	80.206,09	210.160,00	150.030,88	-60.129,12
	AVANZO DI AMM.NE FINALE VARIAZIONE RESIDUI PASSIVI				6.045,51	6.045,51								
	TOTALE GENERALE	210.160,00		210.160,00	213.061,51	-40.711,77	61.292,74	-504,00	17.401,96	43.386,78	80.206,09	210.160,00	150.030,88	-60.129,12

IL TESORIERE

Giuseppe G. S. f. m.

Giuseppe G. S. f. m.




Situazione Amministrativa Iniziale	Gestione dell'Anno				Situazione Amministrativa Finale					
	Fondo Cassa Iniziale	Entrate Riscosse	Uscite Pagate				Fondo Cassa Finale			
€ 61.684,66	+	€ 148.348,79	-	€ 150.030,88	=	€ 60.002,57	Gestione di Cassa			
+			+			+				
Residui Attivi Iniziali		Residui Attivi Anno	Residui Attivi Riscossi	Variazione Residui Attivi		Residui Attivi Finali	Gestione dei Residui Attivi			
€ 55.335,46	+	€ 30.012,24	-	€ 19.396,64	+	€ -1.624,26				
-			-			-				
Residui Passivi Iniziali		Residui Passivi Anno	Residui Passivi Pagati	Variazione Residui Passivi		Residui Passivi Finali	Gestione dei Residui Passivi			
€ 61.292,74	+	€ 36.819,31	-	€ 17.401,96	+	€ -504,00				
=			=			=				
Risultato di Amm.ne Iniziale		Entrate Accertate	Uscite Impegnate	Variazione Residui Attivi	Variazione Residui Passivi	Risultato di Amm.e Finale	Gestione di Competenza			
€ 55.727,38	+	€ 158.964,39	-	€ 169.448,23	+	€ -1.624,26	-	€ -504,00	=	€ 44.123,28

IL RESPONSABILE
[Handwritten signature]



IL RESPONSABILE
[Handwritten signature]

STATO PATRIMONIALE - ATTIVITA'				
Codice	Descrizione	2018	2017	Differenza
2	IMMOBILIZZAZIONI			
2.1	IMMOBILIZZAZIONI MATERIALI ED IMMATERIALI			
2.1.2	Mobili ed Impianti	24.902,69	24.902,69	
2.1.3	Acquisto Macchine per Ufficio	3.450,37	3.450,37	
2.1.4	Acquisto Software e Banche dati	6.600,20	6.600,20	
	TOTALE IMMOBILIZZAZIONI MATERIALI ED IMMATERIALI	34.953,26	34.953,26	
	TOTALE IMMOBILIZZAZIONI	34.953,26	34.953,26	
3	ATTIVO CIRCOLANTE			
3.2	CREDITI			
3.2.1	Crediti verso Iscritti	59.676,80	55.335,46	4.341,34
3.2.4	Crediti verso utenti, clienti, etc....	4.650,00		4.650,00
	TOTALE CREDITI	64.326,80	55.335,46	8.991,34
3.4	DISPONIBILITA' FINANZIARIE			
3.4.7	Conto Corrente Postale ODCEC	6.839,89	7.194,07	-354,18
3.4.8	Conto Corrente Bancario ODCEC	14.379,14	17.810,00	-3.430,86
3.4.9	Conto Deposito TFR Dipendenti	38.783,54	36.680,59	2.102,95
	TOTALE DISPONIBILITA' FINANZIARIE	60.002,57	61.684,66	-1.682,09
	TOTALE ATTIVO CIRCOLANTE	124.329,37	117.020,12	7.309,25
	TOTALE ATTIVITA'	€ 159.282,63	€ 151.973,38	€ 7.309,25
	TOTALE A PAREGGIO	€ 159.282,63	€ 151.973,38	€ 7.309,25




BILANCIO ECONOMICO/PATRIMONIALE

Anno 2018

ORDINE DEI DOTTORI COMMERCIALISTI E DEGLI ESPERTI CONTABILI

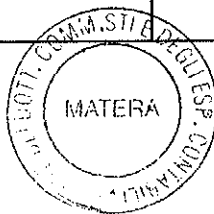
STATO PATRIMONIALE - PASSIVITA'				
Codice	Descrizione	2018	2017	Differenza
11	PATRIMONIO NETTO			
11.1	CONTI PATRIMONIALI			
11.1.8	Avanzi (Disavanzi) economici portati a nuovo	75.981,60	91.678,12	-15.696,52
11.1.9	Avanzo (Disavanzo) economico d'esercizio	-16.141,99	-15.696,52	-445,47
	TOTALE CONTI PATRIMONIALI	59.839,61	75.981,60	-16.141,99
	TOTALE PATRIMONIO NETTO	59.839,61	75.981,60	-16.141,99
13	FONDI			
13.1	FONDI AMMORTAMENTO			
13.1.2	F.do Ammortamento Mobili ed Impianti	11.206,22	8.715,95	2.490,27
13.1.3	F.do Ammortamento Macchine Ufficio	2.090,53	1.362,95	727,58
13.1.4	F.do Ammortamento Software e Banche Dati	5.940,18	4.620,14	1.320,04
	TOTALE FONDI AMMORTAMENTO	19.236,93	14.699,04	4.537,89
13.2	FONDI DI ACCANTONAMENTO			
13.2.1	Fondo Trattamento fine Rapporto	39.610,44	37.553,72	2.056,72
13.2.5	Fondo Rivalutazione Trattamento Fine Rapporto	6.640,36	5.833,06	807,30
	TOTALE FONDI DI ACCANTONAMENTO	46.250,80	43.386,78	2.864,02
	TOTALE FONDI	65.487,73	58.085,82	7.401,91
15	DEBITI E CONTRIBUTI IN CONTO CAPITALE			
15.1	DEBITI			
15.1.1	Debiti verso fornitori	2.815,89	11.793,32	-8.977,43
15.1.2	Debiti verso Enti Previdenziali ed Erario	1.671,00	2.093,00	-422,00
15.1.3	Debiti verso Consiglio Nazionale	24.992,50	975,00	24.017,50
15.1.4	Debiti verso iscritti		1.105,10	-1.105,10
15.1.7	Debiti Tributarî	406,55	395,67	10,88
15.1.8	Debiti diversi	2.718,77	80,00	2.638,77
15.1.9	Erario c/Iva	1.350,58	1.463,87	-113,29
	TOTALE DEBITI	33.955,29	17.905,96	16.049,33
	TOTALE DEBITI E CONTRIBUTI IN CONTO CAPITALE	33.955,29	17.905,96	16.049,33
	TOTALE PASSIVITA'	€ 159.282,63	€ 151.973,38	€ 7.309,25
	TOTALE A PAREGGIO	€ 159.282,63	€ 151.973,38	€ 7.309,25

IL TESORIERE
gabriele bellas



IL PRESIDENTE
[Signature]

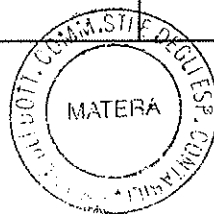
CONTO ECONOMICO - COSTI				
Codice	Descrizione	2018	2017	Differenza
70	COSTI CORRENTI			
70.1	COSTI PER GLI ORGANI DELL'ENTE			
70.1.1	Rimborsi spese ai Consiglieri	3.273,00	2.796,40	476,60
	TOTALE COSTI PER GLI ORGANI DELL'ENTE	3.273,00	2.796,40	476,60
70.2	ONERI PER IL PERSONALE IN ATTIVITA' DI SERVIZIO			
70.2.2	Retribuzione per il Personale in Servizio	29.800,00	28.115,00	1.685,00
70.2.3	Oneri Previdenziali ed Assistenziali (c/Azienda)	8.138,43	10.649,76	-2.511,33
70.2.5	Inail	135,91	121,63	14,28
70.2.6	Altri Oneri per il Personale	2.501,44	161,20	2.340,24
	TOTALE ONERI PER IL PERSONALE IN ATTIVITA' DI SERVIZIO	40.575,78	39.047,59	1.528,19
70.3	USCITA PER L'ACQUISTO DI BENI DI CONSUMO E DI SERVIZI			
70.3.3	Acquisto Materiale di Consumo	88,58	495,79	-407,21
70.3.6	Servizi, Prestazioni Professionali	3.250,30	1.805,44	1.444,86
70.3.11	Coperture Assicurative ODCEC	345,00	272,00	73,00
	TOTALE USCITA PER L'ACQUISTO DI BENI DI CONSUMO E DI SERVIZI	3.683,88	2.573,23	1.110,65
70.4	USCITE PER FUNZIONAMENTO UFFICI			
70.4.1	Affitto e Spese Condominiali	14.498,00	14.900,00	-402,00
70.4.2	Materiali e Servizi di Pulizia	4.075,00	3.864,00	211,00
70.4.3	Servizi Telefonici e Collegamenti Telematici	1.790,89	1.420,59	370,30
70.4.4	Servizi Fornitura Energia e altre Utenze	1.987,81	2.481,21	-493,40
70.4.5	Servizi Postali e Bancari	18,00	134,79	-116,79
70.4.6	Cancelleria e Stampati	558,72	452,35	106,37
70.4.8	Rifiuti Urbani	1.800,00	1.500,00	300,00
70.4.9	Manutenzione Hardware e Software	3.244,59	2.339,70	904,89
70.4.10	Spese Impreviste	678,00	616,58	61,42
70.4.12	Manutenzione Uffici e Materiale Tecnico	586,22	198,58	387,64
	TOTALE USCITE PER FUNZIONAMENTO UFFICI	29.237,23	27.907,80	1.329,43
70.5	USCITE PER PRESTAZIONI ISTITUZIONALI			
70.5.3	Aggiornamento Professionale Iscritti	22.143,01	25.347,33	-3.204,32
70.5.4	Congressi e Convegni	3.822,16		3.822,16
70.5.8	Spese Straordinarie	1.402,60	3.277,06	-1.874,46
	TOTALE USCITE PER PRESTAZIONI ISTITUZIONALI	27.367,77	28.624,39	-1.256,62
70.7	ONERI FINANZIARI			



CONTO ECONOMICO - COSTI				
Codice	Descrizione	2018	2017	Differenza
70.7.6	Spese e Commissioni per Riscossione Contributi Ordinari	1.122,72	410,18	712,54
70.7.7	Spese e Commissioni su conti correnti Bancari	616,73	500,00	116,73
70.7.8	Spese e Commissioni su conti correnti Postali	289,12	297,93	-8,81
	TOTALE ONERI FINANZIARI	2.028,57	1.208,11	820,46
70.8	ONERI TRIBUTARI			
70.8.1	Imposte e Tasse	984,70	771,89	212,81
70.8.2	Irap dipendenti	2.699,42	2.597,24	102,18
	TOTALE ONERI TRIBUTARI	3.684,12	3.369,13	314,99
70.12	ACCANTONAMENTO AL TRATTAMENTO DI FINE RAPPORTO			
70.12.1	Accantonamento al Fondo Trattamento Fine Rapporto per Dipendenti	2.056,72	2.026,18	30,54
70.12.2	Accantonamento al Fondo Rivalutazione TFR	807,30	667,89	139,41
	TOTALE ACCANTONAMENTO AL TRATTAMENTO DI FINE RAPPORTO	2.864,02	2.694,07	169,95
	TOTALE COSTI CORRENTI	112.714,37	108.220,72	4.493,65
80	COSTI DIVERSI			
80.1	COSTI STRAORDINARI			
80.1.1	Sopravvenienze Passive su residui	1.624,26	1.100,00	524,26
	TOTALE COSTI STRAORDINARI	1.624,26	1.100,00	524,26
80.2	AMMORTAMENTI			
80.2.2	Ammortamenti Mobili ed Impianti	2.490,27	2.490,27	
80.2.3	Ammortamenti Macchine Ufficio	727,58	613,58	114,00
80.2.4	Ammortamento Software e Banche Dati	1.320,04	1.320,04	
	TOTALE AMMORTAMENTI	4.537,89	4.423,89	114,00
	TOTALE COSTI DIVERSI	6.162,15	5.523,89	638,26
	TOTALE COSTI	€ 118.876,52	€ 113.744,61	€ 5.131,91
	TOTALE A PAREGGIO	€ 118.876,52	€ 113.744,61	€ 5.131,91




CONTO ECONOMICO - PROVENTI				
Codice	Descrizione	2018	2017	Differenza
50	PROVENTI GESTIONE CORRENTE			
50.1	CONTRIBUTI A CARICO DEGLI ISCRITTI			
50.1.1	Contributi Ordinari	86.630,00	85.835,00	795,00
50.1.2	Tassa Prima Iscrizione	345,00	1.375,00	-1.030,00
50.1.3	Tassa Iscrizione Praticanti	3.250,00	4.426,50	-1.176,50
50.1.4	Interessi Attivi di Mora su Contributi Ordinari	1.106,07	743,81	362,26
	TOTALE CONTRIBUTI A CARICO DEGLI ISCRITTI	91.331,07	92.380,31	-1.049,24
50.2	PROVENTI PER INIZIATIVE CULTURALI ED AGGIORNAMENTI PROFESSIONALI			
50.2.2	Quote e Contributi Aggiornamento Professionale	6.825,00	1.700,00	5.125,00
	TOTALE PROVENTI PER INIZIATIVE CULTURALI ED AGGIORNAMENTI PROFESSIONALI	6.825,00	1.700,00	5.125,00
50.3	QUOTE DI PARTECIPAZIONE DEGLI ISCRITTI ALL'ONERE DI PARTICOLARI GESTIONI			
50.3.2	Liquidazione Parcelle		1.660,78	-1.660,78
50.3.3	Rilascio Certificati	6,00	12,00	-6,00
50.3.4	Rilascio Sigilli Personali	423,36		423,36
50.3.5	Rilascio Tesserini di Riconoscimento	45,00	195,00	-150,00
	TOTALE QUOTE DI PARTECIPAZIONE DEGLI ISCRITTI ALL'ONERE DI PARTICOLARI GESTIONI	474,36	1.867,78	-1.393,42
50.10	POSTE CORRETTIVE E COMPENSATIVE DI USCITE CORRENTI			
50.10.2	Proventi Rimborsi Spese Forfettarie	3.600,00	2.100,00	1.500,00
	TOTALE POSTE CORRETTIVE E COMPENSATIVE DI USCITE CORRENTI	3.600,00	2.100,00	1.500,00
50.11	PROVENTI NON CLASSIFICABILI IN ALTRE VOCI			
50.11.2	Entrate Impreviste	0,10		0,10
	TOTALE PROVENTI NON CLASSIFICABILI IN ALTRE VOCI	0,10		0,10
	TOTALE PROVENTI GESTIONE CORRENTE	102.230,53	98.048,09	4.182,44
60	PROVENTI DIVERSI			
60.1	PROVENTI STRAORDINARI			
60.1.1	Sopravvenienze attive su residui	504,00		504,00
	TOTALE PROVENTI STRAORDINARI	504,00		504,00
	TOTALE PROVENTI DIVERSI	504,00		504,00
90	DISAVANZO ECONOMICO			
90.1	DISAVANZO ECONOMICO D'ESERCIZIO			
90.1.1	Disavanzo Economico d'Esercizio	16.141,99	15.696,52	445,47



CONTO ECONOMICO - PROVENTI				
Codice	Descrizione	2018	2017	Differenza
	TOTALE DISAVANZO ECONOMICO D'ESERCIZIO	16.141,99	15.696,52	445,47
	TOTALE DISAVANZO ECONOMICO	16.141,99	15.696,52	445,47
	TOTALE PROVENTI	€ 118.876,52	€ 113.744,61	€ 5.131,91
	TOTALE A PAREGGIO	€ 118.876,52	€ 113.744,61	€ 5.131,91

IL TESORIERE
francesco d'alfano

IL PRESIDENTE
[Signature]



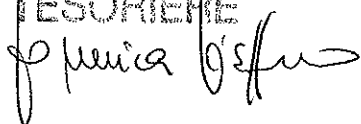
SITUAZIONE AMMINISTRATIVA

ORDINE DEI DOTTORI COMMERCIALISTI E DEGLI ESPERTI CONTABILI


Anno 2018


CONSISTENZA DI CASSA DI INIZIO ESERCIZIO			€	61.684,66
Riscossioni	In c/ competenza	128.952,15		148.348,79
	In c/ residui	19.396,64		
Pagamenti	In c/ competenza	132.628,92		150.030,88
	In c/ residui	17.401,96		
CONSISTENZA DI CASSA DI FINE ESERCIZIO			€	60.002,57
Residui attivi	Esercizi precedenti	34.314,56		64.326,80
	Esercizio in corso	30.012,24		
Residui passivi	Esercizi precedenti	43.386,78		80.206,09
	Esercizio in corso	36.819,31		
AVANZO DI AMMINISTRAZIONE			€	44.123,28

L'utilizzazione dell'avanzo di amministrazione per l'esercizio 2019 risulta così prevista			
Parte Vincolata			
Parte Disponibile		€	44.123,28
Totale Risultato di Amministrazione		€	44.123,28

IL TESORIERE


IL PRESIDENTE





**ORDINE DEI DOTTORI COMMERCIALISTI E DEGLI ESPERTI CONTABILI
DELLA PROVINCIA DI MATERA
Via Ugo La Malfa n. 3/C - 75100 MATERA
Codice Fiscale 93041390779**

**NOTA INTEGRATIVA E RELAZIONE SULLA GESTIONE AL BILANCIO
CONSUNTIVO AL 31 DICEMBRE 2018**

Care Colleghe e Cari Colleghi,

si sottopone alla Vs attenzione ed approvazione il Bilancio Consuntivo dell'esercizio 2018 che si compone dei seguenti documenti:

- Conto del bilancio - Rendiconto finanziario gestionale
- Stato Patrimoniale e Conto Economico
- Nota Integrativa abbreviata, ossia comprensiva della relazione sulla gestione
- Situazione amministrativa.

Il bilancio è corredato dalla Relazione del Presidente e dalla Relazione del Revisore Unico.

L'Ordine si attiene al Regolamento di amministrazione e contabilità per gli Ordini di piccole dimensioni approvato dalla Ragioneria dello Stato e dal Ministero della Giustizia nel febbraio 2003 nella tenuta della contabilità e nella redazione dei documenti contabili, anche grazie ed attraverso l'utilizzo di un apposito programma gestionale, raccomandato dal Consiglio Nazionale ed adottato da molti Ordini Locali, ritenuto idoneo per la redazione dei documenti contabili, previsionali, di rendicontazione e descrittivi.

E' obiettivo del Consiglio Nazionale uniformare la rappresentazione finanziaria e non finanziaria degli Ordini Locali, emanando specifiche indicazioni sotto forma di principi di redazione, ad oggi non ancora redatti.

In attesa di applicare le regole omogenee per la predisposizione dei bilanci preventivi e consuntivi, nella redazione del presente bilancio si è fatto riferimento, come per il consuntivo 2017, alla informativa del Consiglio Nazionale n. 21/2018 del 12/03/2018 nella quale sono presenti indicazioni volte a definire in maniera più armonizzata il contenuto delle voci tipiche di conto economico e l'indicazione di informazioni non finanziarie concernenti il funzionamento dell'Ordine. Quest'ultime sono riportate nella parte finale della presente nota tra le "Informazioni Strutturali".

Informazioni istituzionali sull'Albo

L'Ordine svolge solo attività istituzionale. La gestione dell'anno 2018 è stata rappresentata dal normale andamento proprio di un ordine professionale.

Non si sono verificati fatti di rilievo dopo la chiusura dell'esercizio 2018.

Si rinvia alla relazione del Presidente per le notizie in merito alla gestione dell'Ente e per i fatti di rilievo meritevoli di segnalazione.

La formazione professionale continua, organizzata dall'Ordine, è stata fornita, anche per il 2018, in forma gratuita per tutti gli iscritti.

Il numero degli iscritti al 31/12/2018 è riassunto nella tabella seguente:

	Numero iscritti		
		Albo	Elenco
Iscritti al 31/12/2017	+	384	13
Iscrizioni 2018	+	3	0
Cancellazioni 2018	-	2	0
Iscrizioni per trasferimento dall'Albo all'Elenco e viceversa	+	0	1
Cancellazioni per trasferimento dall'Albo all'Elenco e viceversa	-	1	0
Cancellazioni per trasferimento ad altri Ordini	-	1	0
Totali iscritti al 31/12/2018 Albo e Elenco		383	14
<i>Totale iscritti al 31/12/2018</i>		397	

Si segnala l'iscrizione, in apposita sezione, di n. 2 Società tra Professionisti (STP), il cui totale al 31/12/2018 è di n. 4.

L'importo delle quote di iscrizione per il 2018 non sono variate rispetto all'anno 2017 e sono di seguito riportate:

Categoria	Contributo all'O.T.	Contributo al CN	Totale Contributo dovuto dall'iscritto
Iscritto età <36 anni al 31/12	230,00	65,00	295,00
Iscritto età ≥36 anni al 31/12	230,00	130,00	360,00
Iscritto da meno di 3 anni Albo/Elenco Speciale	50,00	130,00	180,00
Iscritto elenco speciale età ≥36 anni al 31/12	150,00	130,00	280,00
STP	130,00	130,00	260,00

Dati sull'occupazione

L'Ordine ha in carico due lavoratori dipendenti con contratto a tempo determinato part-time.

Il contratto collettivo nazionale di lavoro applicato al personale è quello relativo al comparto degli Enti Pubblici non Economici.

Conto del Bilancio – Rendiconto finanziario gestionale

Il Conto del Bilancio espone i risultati della gestione finanziaria per l'entrata e per la spesa, che si compendiano nel Rendiconto Finanziario Gestionale, distinto per gestione di competenza, gestione dei residui e gestione di cassa.

Il rendiconto gestionale è redatto per capitoli e presenta in modo dettagliato le singole voci di entrata e di uscita finanziaria. Esso è corredato dalla Situazione Amministrativa che evidenzia:

- la consistenza di cassa iniziale, gli incassi e i pagamenti complessivamente fatti nell'esercizio, in conto competenza e in conto residui, il saldo alla chiusura dell'esercizio;
- il totale dei residui attivi e passivi alla fine dell'esercizio
- il risultato finale di amministrazione.

Il prospetto della situazione amministrativa è riportata in calce alla presente Nota Integrativa.

Non sono intervenute variazioni al Conto Preventivo.

La tabella che segue riporta il confronto tra le previsioni definitive, approvate dall'assemblea degli iscritti in data 23/11/17, ed il consuntivo 2018:

Entrate	Previsioni	Somme accertate	Differenza	Scostamento
Titolo I – Entrate correnti	109.258	102.231	7.027	6,43%
Titolo III – Partite di giro	51.220	56.734	- 5.514	- 10,77%
Totale	160.478	158.965	1.513	

Uscite	Previsioni	Somme impegnate	Differenza	Scostamento
Titolo I – Uscite correnti	146.440	112.714	33.726	23,03%
Titolo II – Uscite in conto capitale	12.500	=	12.500	=
Titolo III – Partite di giro	51.220	56.734	- 5.514	- 10,77%
Totale	210.160	169.448	40.712	

L'esercizio 2018 chiude con un avanzo di amministrazione di euro 44.123, tutto disponibile. Il risultato economico è negativo ed è pari ad euro 16.142.

Dal Conto del Bilancio 2018 è possibile verificare il disavanzo di competenza che corrisponde alla differenza tra accertamenti ed impegni di competenza dell'esercizio, come esposto nella tabella che segue:

Accertamenti di competenza	+	158.964
Impegni di competenza	-	169.448
Totale disavanzo di competenza	-	10.484

Più in dettaglio, il disavanzo di competenza è così determinato:

Riscossioni	+	128.952
Pagamenti	-	132.629
Differenza A	-	3.677
Residui attivi	+	30.012
Residui passivi	-	36.819
Differenza B	-	6.807
Totale disavanzo di competenza (A-B)	-	10.484

In riferimento alla gestione di cassa, si rileva che il fondo di cassa finale coincide con le disponibilità finanziarie al 31/12/2018, come illustrato dalle tabelle che seguono:

	Residui	Competenza	Totale
Fondo di cassa iniziale – al 01/01/2018			61.685
Riscossioni	19.397	128.952	148.349
Pagamenti	- 17.402	- 132.629	- 150.031
Fondo di cassa finale – al 31/12/2018			60.003

Disponibilità finanziarie (Stato Patrimoniale)	
Descrizione	Importo
Conto Corrente Postale	6.840
Conto Corrente Bancario	14.379
Conto deposito TFR Dipendenti	38.784
Totale	60.003

Il risultato dell'amministrazione finale, rilevabile dalla Situazione Amministrativa, evidenzia un **avanzo di amministrazione finale al 31/12/2018 di euro 44.123**. Esso è determinato dal fondo di cassa finale più i residui attivi meno i residui passivi e **rappresenta il "patrimonio finanziario netto" di cui può disporre l'Ordine**.

I residui attivi e passivi iniziali sono stati correttamente ripresi dal conto di bilancio 2017 e nella colonna "variazioni" della gestione dei residui sono riportate le rettifiche operate a seguito dell'operazione di riaccertamento.

In particolare, la variazione dei residui attivi, pari ad euro 1.624, si riferisce per euro 760 al discarico delle quote dovute da parte di iscritti ormai defunti e per la restante parte al discarico delle quote residue inferiori ad euro 15, rivenienti da riversamenti effettuati dall'agente di riscossione, al netto dei propri diritti; tanto in attuazione della delibera n. 58/2018 del 07/08/18.

La variazione dei residui passivi, pari ad euro 504, si riferisce alla sopravvenuta insussistenza di spese impegnate nel 2017.

Entrate

Il totale delle entrate accertate ammonta ad euro 158.964 di cui euro 30.012 risultano da incassare alla data del 31/12/2018 ed evidenzia uno scostamento negativo di euro 1.514 rispetto alle previsioni iniziali.

Il Titolo I – entrate correnti evidenzia entrate definitivamente accertate per euro 102.331 di cui euro 20.977 risultano da incassare alla data del 31/12/2018, con uno scostamento negativo rispetto alle previsioni definitive di euro 7.028.

Si riporta il dettaglio delle entrate accertate per le quali vi è residuo da incassare:

Descrizione	GESTIONE DI COMPETENZA					
	Previsioni		Somme accertate			Scostamento
	Iniziali	Definitive	Accertato	Incassato	Da incassare	
Contributi ordinari 1.1.1	88.840	88.840	86.630	70.585	16.045	- 2.210
Quote e contributi Aggiornamento professionale 1.2.2	2.000	2.000	6.825	2.175	4.650	4.825
Rilascio sigilli personali	400	400	423	141	282	23
					20.977	

La categoria 1.2.2 accoglie le quote dovute dalle società di formazione quali contribuzione ai corsi formativi.

Il Titolo III - Partite di giro evidenzia entrate definitivamente accertate per euro 56.734 di cui euro 9.035 risultano ancora da incassare al 31/12/18 con uno scostamento positivo di euro 5.514 rispetto alle previsioni. Di seguito si riporta uno schema esplicativo della consistenza delle partite di giro:

Descrizione	GESTIONE DI COMPETENZA					
	Previsioni		Somme accertate			Scostamento
	Iniziali	Definitive	Accertato	Incassato	Da incassare	
Quota dei contributi ordinari da versare al CNDCEC 3.1.4	50.050	50.050	49.595	40.560	9.035	(455)
Trattenute agli iscritti – Prima iscrizione da versare al CNDEC 3.1.7	1.170	1.170	0	0	=	(1.170)
Rimborsi incassati per conto degli iscritti 3.1.8	=	=	2.101	2.101	=	2.101
Iva split payment 3.1.9	=	=	5.038	5.038	=	5.038
	51.220	51.220	56.734	47.699	9.035	5.514

In riferimento alla categoria 3.1.7, si precisa che la gestione di competenza delle somme accertate è stata rilevata nella categoria 3.1.4, che ha la stessa natura e rappresenta la medesima gestione. Le somme accertate ed incassate relative alle prime iscrizioni corrispondono alla somme previste di euro 1.170.

In riferimento alla categoria 3.1.8, si precisa che essa accoglie le somme disposte dal Consiglio Nazionale a favore dei consiglieri, ma a volte anche degli iscritti non consiglieri, per la partecipazione ad eventi/riunioni da esso organizzati. Le somme esposte nel presente bilancio si riferiscono agli importi rimborsati ai consiglieri.

La categoria 3.1.9 accoglie l'importo dell'iva esposta sulle fatture di acquisto per il quale l'Ordine ha l'obbligo di versamento, quale soggetto tenuto al meccanismo del c.d. "split payment". La categoria delle entrate riporta l'ammontare per il quale sorge l'obbligo del versamento dell'imposta, a seguito del pagamento dell'imponibile, mentre la categoria delle uscite riporta l'ammontare dell'imposta pagata all'Erario.

Uscite

Il totale delle uscite impegnate ammonta ad euro 169.448 di cui euro 36.819 risultano ancora da pagare al 31/12/2018 ed evidenzia uno scostamento negativo di euro 40.712 rispetto alle previsioni definitive.

Il Titolo I uscite correnti evidenzia uscite impegnate per euro 112.714 con uno scostamento in negativo di euro 33.726 rispetto alle previsioni definitive.

Le uscite correnti sono di seguito sinteticamente riportate:

Descrizione	Preventivato	Impegnato	Scostamento
1.1 Uscite per gli organi dell'ente	3.800	3.273	- 527
1.2 oneri per il personale in attività di servizio	47.550	40.576	- 6.974
1.3 Uscita per l'acquisto di beni di consumo e di servizi	5.980	3.683	- 2.297
1.4 Uscite per funzionamento uffici	36.550	29.237	- 7.313
1.5 Uscite per prestazioni istituzionali	29.300	25.965	- 3.335
1.7 Oneri finanziari	3.500	2.029	- 1.471
1.8 Oneri tributari	8.510	3.684	- 4.826
1.10 Uscite non classificabili in altre voci	7.700	1.403	- 6.297
1.12 Accantonamento al fondo TFR	3.550	2.864	- 686
Totale Titolo I	146.440	112.714	- 33.726

Su una previsione di spesa complessiva di euro 146.440 sono state impegnate somme per euro 112.715, pari a circa il 77%.

Il Titolo III partite di giro evidenzia uscite definitivamente impegnate per euro 51.220 con uno scostamento positivo di euro 5.514 rispetto alle previsioni definitive. Si rimanda alla parte delle Entrate – Partite di giro per una descrizione delle stesse. Di seguito si riporta uno schema esplicativo della consistenza effettiva delle partite di giro:

Descrizione	GESTIONE DI COMPETENZA					
	Previsioni		Somme impegnate			Scostamento
	Iniziali	Definitive	Accertato	Pagato	Da pagare	
Quota dei contributi ordinari da versare al CNDCEC 3.1.4	50.050	50.050	49.595	24.603	24.993	(455)
Trattenute agli iscritti – Prima iscrizione da versare al CNDEC 3.1.7	1.170	1.170	0	0	=	(1.170)
Rimborsi incassati per conto degli iscritti 3.1.8	=	=	2.101	2.101	=	2.101
Iva split payment 3.1.9	=	=	5.038	3.688	1.351	5.038
	51.220	51.220	56.734	30.391	26.343	5.514

Stato Patrimoniale

Lo Stato Patrimoniale evidenzia la consistenza degli elementi patrimoniali attivi e passivi rispetto all'esercizio precedente. Ad esso, come al Conto Economico, si applicano le disposizioni degli artt. 2423 e ss. del Codice Civile.

Immobilizzazioni

Le immobilizzazioni materiali sono iscritte al costo storico di acquisizione. Tale valore è stato rettificato di un fondo di ammortamento applicando i coefficienti previsti dal D.M. 31 dicembre 1988, ritenendoli adeguati al reale utilizzo e/o deperimento dei beni.

Non vi sono state rivalutazioni.

Crediti

I crediti sono rilevati al valore nominale.

Raccordo tra residui attivi risultanti dal conto di bilancio ed i crediti iscritti nello stato patrimoniale:

Residui attivi			Crediti		
conto		importo	conto		importo
codice	descrizione		codice	descrizione	
1.1.1	Contributi ordinari	50.205	3.2.1	Crediti verso Iscritti	59.677
1.3.4	Rilascio sigilli personali	437			
3.1.4	Quote dei contributi ordinari da versare al CNDCEC	9.035			
		59.677			59.677
1.2.2	Quote e contributi aggiornamento professionale	4.650	3.2.4	Crediti verso utenti, clienti	4.650

Si riporta la composizione dei residui attivi per anno di formazione:

Anno\Residui attivi	Contributi ordinari categoria 1.1.1	Rilascio sigilli personali categoria 1.3.4	Quote e contributi Aggiornamento professionale Categoria 1.2.2	Quota dei contributi ordinari da versare al CNDCEC Categoria 3.1.4
2008	258			
2009	548	44		
2010	924	40		
2011	760			
2012	786			
2013	1.969			
2014	2.763			
2015	5.937			
2016	6.500	71		
2017	13.715			
2018	16.045	282	4.650	9.035
	50.205	437	4.650	9.035
Totale residui=Totale crediti	64.327			

Il Consiglio, nella seduta del 07/08/18 al deliberato n. 58, ha deciso che, per un costante monitoraggio delle posizioni debitorie degli iscritti e al fine di evitare le anticipazioni al Consiglio Nazionale delle quote non versate dagli iscritti, gli elenchi degli inadempienti saranno ritenuti definiti alla data del 31 gennaio di ogni anno successivo a quello di competenza e trasmessi senza ulteriore sollecito al competente organo di Disciplina. Conseguentemente, ha trasmesso al Consiglio di Disciplina l'elenco degli iscritti che non hanno adempiuto al pagamento a far epoca dal 2008 e fino al 2017 e, più precisamente: - anno 2008 n.1; - anno 2009 n.3; - anno 2010 n. 3; - anno 2011 n.2; - anno 2012 n.1; - anno 2013 n.5; - anno 2014 n. 7; - anno 2015 n. 16; - anno 2016 n.22; - anno 2017 n. 46.

Disponibilità liquide

Le disponibilità corrispondono alle effettive consistenze al 31/12/18, di seguito dettagliate:

Euro 6.840 sul conto corrente postale n. 87455523 - Poste Italiane SpA;

Euro 14.379 sul conto corrente bancario n. 15/012016400 acceso presso la BCC di Cassano Murge e Tolve – Filiale di Matera.

Il Conto deposito TFR dipendenti accoglie le somme versate sino al 31/12/2018 a favore della società di assicurazioni Allianz Spa per la polizza contratta per l'accantonamento del trattamento di fine rapporto, al fine di trovare copertura del relativo fondo.

Patrimonio netto

Il Patrimonio Netto al 31/12/2018 è pari ad euro 59.840 con un decremento di euro 16.142 rispetto all'anno 2017 corrispondente al risultato negativo dell'esercizio 2018.

Fondi di accantonamento

La voce accoglie il fondo di accantonamento del trattamento di fine rapporto di lavoro subordinato. La variazione è costituita dal solo incremento per l'accantonamento dell'esercizio al fondo.

La voce rappresenta l'effettivo debito maturato verso il personale dipendente al 31/12/2018.

Debiti

I debiti sono rilevati al valore nominale.

Non ci sono debiti iscritti in bilancio che abbiano una durata residua superiore a 5 anni.

Raccordo tra residui passivi risultanti dal conto di bilancio ed i debiti iscritti nello stato patrimoniale:

Residui passivi			Debiti		
conto		importo	conto		importo
codice	descrizione		codice	descrizione	
1.4.3	Servizi telefonici e collegamenti telematici	316	15.1.1	Debiti verso fornitori	2.816
1.5.3	Aggiornamento professionale iscritti	2.288			
1.5.4	Congressi e convegni	212			
		<i>2.816</i>			<i>2.816</i>
1.2.3	Oneri previdenziali ed assistenziali c/azienda	1.225	15.1.2	Debiti verso Enti Previdenziali ed Erario	1.671
1.2.5	Inail	6			
1.2.6	Altri oneri per il personale	440			
		<i>1.671</i>			<i>1.231</i>
1.5.3	Aggiornamento professionale iscritti	2.288			
3.1.4	Quota dei contributi ordinari versati al CNDCEC	24.993	15.1.3	Debiti verso Consiglio nazionale	24.993
1.2.2	Retribuzione per il personale in servizio	1.001	15.1.8	Debiti diversi	2.718
1.2.6	Altri oneri per il personale	1.717			
		<i>2.718</i>			<i>3.158</i>
1.8.2	Irap dipendenti	407	15.1.7	Debiti tributari	407
3.1.9	Iva Split Payment	1.351	15.1.9	Erario c/iva (ndr Iva split payment)	1.351

I residui passivi si sono formati nell'anno 2018.

Conto Economico

Il Conto Economico evidenzia un disavanzo di euro 16.142 che di seguito si riassume secondo il quadro di riclassificazione dei risultati economici conseguiti (All. 12 D.P.R. 97/2003).

	ANNO 2017	ANNO 2018	SCOSTAMENTO
A. RICAVI	98.048	102.231	4.183
B. Valore della produzione tipica	98.048	102.231	4.183
Consumi di materie prime e servizi esterni	(62.673)	(64.547)	(1.874)
C. Valore aggiunto	35.375	37.684	2.309
Costo del lavoro	(44.339)	(46.139)	(1.800)
D. Margine Operativo Lordo	(8.964)	(8.455)	509
Ammortamenti	(4.424)	(4.538)	(114)
Stanziamenti a fondi rischi ed oneri	-	-	-
Saldo proventi ed oneri diversi	-	-	-
E. Risultato Operativo	(13.388)	(12.993)	395
Proventi ed oneri finanziari	(1.208)	(2.029)	(821)
Rettifiche di valore di attività finanziarie	-	-	-
F. Risultato prima dei componenti straordinari e delle imposte	(14.596)	(15.022)	(426)
Proventi ed oneri straordinari	(1.100)	(1.120)	(20)
G. Risultato prima delle imposte	(15.696)	(16.142)	(446)
Imposte di esercizio	-	-	-
H. Avanzo/(Disavanzo) economico del periodo	(15.696)	(16.142)	(446)

Il risultato economico, negativo per euro 16.142, si discosta dal risultato della gestione finanziaria di competenza, negativo per euro 10.484, poiché nella contabilità economica figurano voci non presenti nella contabilità finanziaria (nel caso del presente rendiconto: ammortamenti e sopravvenienze).

In riferimento alle principali voci di ricavi e costi si rileva quanto segue:

i consumi di materie prime e servizi esterni comprendono le seguenti macro-voci del Conto Economico:

Codice	Descrizione	2017	2018	Scostamento
70.1	Costi per gli organi dell'Ente	2.796	3.273	477
70.3	Uscita per l'acquisto di beni di consumo e di servizio	2.573	3.684	1.111
70.4	Uscite per funzionamento uffici	27.908	29.237	1.329
70.5	Uscite per prestazioni istituzionali	28.624	27.368	(1.256)
70.8	Oneri tributari	772	985	213
	Totali	62.673	64.547	1.874

Nella macro voce 70.4 "uscite per funzionamento uffici" sono comprese le spese di affitto sostenute per la conduzione in locazione della sede dell'Ordine per un costo mensile di euro

1.200. Il totale costo al 31/12/2018 ammonta ad euro 14.498 e comprende anche le spese condominiali di competenza.

Nella macro voce 70.5 “uscite per prestazioni istituzionali” sono comprese le spese per aggiornamento professionale degli iscritti per euro 22.143, le spese per congressi e convegni pari ad euro 3.822 e le spese straordinarie per euro 1.403 che comprendono i rimborsi spese ai consiglieri che non hanno trovato capienza nella relativa categoria.

Il costo del lavoro comprende le seguenti macro-voci del Conto Economico:

Codice	Descrizione	2017	2018	Scostamento
70.2.2	Retribuzione per il personale in servizio	28.115	29.800	1.685
70.2.3	Oneri previdenziali ed assistenziali (c/azienda)	10.650	8.139	(2.511)
70.2.5	Inail	122	136	14
70.2.6	Altri oneri per il personale	161	2.501	2.340
70.8.2	Irap dipendenti	2.597	2.699	102
70.12	Accantonamento al trattamento di fine rapporto	2.694	2.864	170
		44.339	46.139	1.800

INFORMAZIONI STRUTTURALI

Si riportano, di seguito, alcuni dati di natura non finanziaria, così come indicato nell'allegato C all'Informativa del CN n. 21/2018 del 12/03/2018.

Iscritti all'Albo e all'Elenco Speciale

Albo		Elenco		Società tra professionisti
Sez. A	Sez. B	Sez. A	Sez. B	
Uomini: 263 Donne: 114 Età ≤ 40 anni: 59 Età 40-50 anni: 129 Età ≥ 50 anni: 189	Uomini: 5 Donne: 1 Età ≤ 40 anni: 4 Età 40-50 anni: 2 Età ≥ 50 anni: /	Uomini: 10 Donne: 4 Età ≤ 40 anni: / Età 40-50 anni: 5 Età ≥ 50 anni: 9	Uomini: / Donne: / Età ≤ 40 anni: / Età 40-50 anni: / Età ≥ 50 anni: /	4
n. iscrizioni 2018: 3 n. cancellazioni 2018: 4	n. iscrizioni 2018: 1 n. cancellazioni 2018: /	n. iscrizioni 2018: 1 n. cancellazioni 2018: /	n. iscrizioni 2017: / n. cancellazioni 2017: /	n. iscrizioni 2018: 2 n. cancellazioni 2018: /

dati al 31 dicembre 2018

Praticanti

Sezione Commercialisti	Sezione Esperti contabili
Uomini: 4 Donne: 6 Età < 25 anni: / Età 25-30 anni: 5 Età 30 -40 anni: 5 Età > 40 anni: /	Uomini: 1 Donne: 5 Età < 25 anni: / Età 25-30 anni: 4 Età 30 -40 anni: 2 Età > 40 anni: /

Sezione Commercialisti	Sezione Esperti contabili
n. iscrizioni 2018: 8	n. iscrizioni 2018: 5
n. cancellazioni 2018: 23	n. cancellazioni 2018: 9
Tirocinio in corso: 10	Tirocinio in corso: 6
Tirocinio concluso: 22	Tirocinio concluso: 9
Contributi dovuti: 2.000,00	Contributi dovuti: 1.250,00
Contributi incassati: 2.000,00	Contributi incassati: 1.250,00

dati al 31 dicembre 2018

Costi sostenuti dall'Ordine per la gestione dei tirocinanti: nel corso del 2018 tali costi sono pari a zero. Si evidenzia che la formazione è garantita gratuitamente ai praticanti. L'Ordine, inoltre, grazie alla disponibilità di alcuni colleghi, ha organizzato anche nel 2018 cicli di incontri per la preparazione agli esami di stato.

Formazione professionale continua

Corsi accreditati	In aula	e-learning	Totale
Corsi gratuiti	36	63	99
Corsi a pagamento	11	0	11
Totale	47	63	110
Credit formativi			
	In aula	e-learning	Totale
CFP gratuiti	176	72	248
CFP a pagamento	167	0	167
Totale	343	72	415
*Offerta formativa			
	In aula	e-learning	Totale
Offerta formativa pro capite (iscritti con obbligo FPC n. 362)	124.166	26.064	150.230
Offerta formativa pro capite (totale iscritti n. 397)	136.171	28.584	164.755

dati al 31 dicembre 2018

**calcolata come CF*n iscritti, così come da specifiche del CN*

La formazione erogata agli iscritti, organizzata direttamente dall'Ordine, è stata fornita gratuitamente nel corso del 2018.

Le somme accertate dai soggetti con cui sono state organizzate le attività formative ammontano per l'anno 2018 ad euro 6.825, di cui euro 4.650 da riscuotere al 31/12.

I costi sostenuti dall'Ordine per l'erogazione della formazione ammontano ad euro 22.143.

Attività degli organi dell'Ordine

Organo	Numero riunioni annuali
Consiglio dell'Ordine	14
Consiglio di Disciplina	10
Revisore Unico	6
Assemblea degli iscritti	2

dati al 31 dicembre 2018

Costi sostenuti dall'Ordine per il funzionamento dei suoi Organi: i costi sono rappresentati, esclusivamente, dai rimborsi spese per le trasferte effettuate dai consiglieri (Consiglio e Consiglio di Disciplina) nello svolgimento del proprio incarico. Le spese impegnate nel 2018 ammontano ad euro 4.676.

Personale

Categoria/tipologia	Part time	Full time	Totale
Dipendenti (area A)	/	/	/
Dipendenti (area B)	/	/	/
Dipendenti (area C)	2	/	2
Posti vacanti	/	/	/
Collaboratori	/	/	/
Altro	/	/	/
Totale	2		2

dati al 31 dicembre 2018

Il costo totale sostenuto dall'Ordine nel 2018 per le risorse umane impiegate ammonta ad euro 46.139.

Commissioni consultive

Commissioni	n. componenti	n. riunioni	n. documenti prodotti e diffusi
Antiriciclaggio e finanza agevolata	8	-	/
Crisi d'impresa e procedure concorsuali	9	2	/
Enti locali	6	-	/
Diritto tributario	6	2	/
Contenzioso tributario	10	1	/
Lavoro	4	1	/
Revisione legale e diritto societario	7	-	/
Totale	53	6	/

dati al 31 dicembre 2018

Nel corso del 2018, l'Ordine non ha sostenuto alcun costo per lo svolgimento delle attività delle Commissioni.

Il Comitato Pari Opportunità, la cui istituzione è stata deliberata il 26/09/2017, è composto da n. 6 componenti e si è riunito n. 2 volte nel corso del 2018. Il CPO ha prodotto il “bilancio di genere” riferito all’anno 2017.

Attività istituzionale

Attività	Numero
n. iscrizioni albo	3
n. iscrizioni elenco	1
n. cancellazioni albo	4
n. cancellazioni elenco speciale	3
n. iscrizioni tirocinanti	13
n. cancellazioni tirocinanti	32
n. liquidazioni pareri parcelle	=
n. protocolli siglati con istituzioni locali	1
n. richieste accesso agli atti pervenute ed evase	=
n. composizioni contestazioni ex art. 12, lett. h), D.Lgs. 139/2005	=

dati al 31 dicembre 2018

Disciplinare

Dati generali	
n. procedimenti aperti	44
n. procedimenti archiviati	18
n. procedimenti conclusi	44
n. procedimenti aperti e chiusi nell’anno	44
n. procedimenti c/tirocinanti	=
Dati relativi alle sanzioni	
n. censure	24
n. sospensioni	2
n. radiazioni	=
n. cancellazioni	=
n. sanzioni adottate v/tirocinanti	=
Dati relativi ai ricorsi	
n. ricorsi presentati al Consiglio Nazionale	=
n. ricorsi al Tribunale contro decisioni Consiglio Nazionale	=
Dati relativi alle morosità	
n. iscritti morosi	95
n. procedimenti aperti per morosità	=
n. procedimenti archiviati per morosità	=
n. procedimenti conclusi morosità	=
n. sanzioni irrogate per morosità	=

dati al 31 dicembre 2018

Nel corso del 2018, per lo svolgimento dell'attività disciplinare, l'Ordine ha sostenuto la somma di euro 2.311 per i rimborsi spese ai consiglieri.

Importi dei diritti di segreteria:

Tasse per rilascio certificati: euro 1,50.

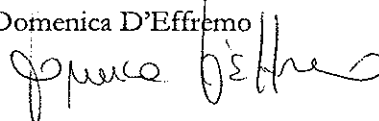
Diritti di segreteria per liquidazione parcelle: € 50,00 per istruttori pratica+1% dell'importo liquidato.

Altri diritti di segreteria: euro 0,50 ad atto per copie dichiarate conformi all'originale; spese di riproduzione fotostatica: da euro 0,10 a 0,30 a seconda della dimensione pagina (A4/A3).

A conclusione della presente nota, si evidenzia che uno degli obiettivi dell'esercizio 2019 sarà il recupero dei crediti rivenienti dal mancato introito delle quote annuali di iscrizione e, nello stesso tempo, come già deliberato nel richiamato deliberato n. 58/18, da quest'anno l'elenco degli iscritti morosi, rispetto alle quote del precedente anno, verrà trasmesso al Consiglio di Disciplina per evitare di pagare al Consiglio Nazionale anche le somme non riscosse. L'invio al CDT dell'elenco dei morosi per l'anno 2018 è stato deliberato nella riunione consiliare del 18/03/c.a..

Il Tesoriere

Domenica D'Effremo





Ordine dei Dottori Commercialisti
e degli Esperti Contabili
di Matera
Ente pubblico non economico

RELAZIONE DEL PRESIDENTE AL CONTO CONSUNTIVO 2018

Cari Iscritti,

sinteticamente, con la presente relazione, voglio illustrarVi, le attività svolte dal Consiglio nel secondo anno di gestione del mandato quadriennale conferitoci.

Nel corso del 2018 sono proseguite una serie di attività volte a perseguire come obiettivo la realizzazione di un Ordine che abbia la giusta centralità quale riferimento sia per gli iscritti che per le istituzioni territoriali.

E' indubbio che il ruolo del Commercialista assume ancora maggiore importanza in un momento caratterizzato da profondi cambiamenti sociali ed economici che incidono in maniera significativa su imprese e professionisti.

A tal proposito continua a tenere banco su tutto il territorio nazionale il dibattito sul futuro della nostra professione con specifico riferimento alla questione riguardante le specializzazioni che sicuramente può rappresentare un punto di arrivo nell'evoluzione della professione, ma ritengo sia indispensabile contemperare le esigenze rappresentate dai Commercialisti che operano su territori come il nostro. E' di tutta evidenza che, pur valorizzando le specializzazioni, non va assolutamente sminuito e dimenticato il ruolo dei Commercialisti che svolgono attività più generalizzate e tradizionali e che devono dialogare con i propri Ordini affinché questi ultimi si facciano portavoce delle loro istanze presso il Consiglio Nazionale.



Ordine dei Dottori Commercialisti
e degli Esperti Contabili
di Matera
Ente pubblico non economico

Per quanto riguarda specificatamente il nostro territorio, non possiamo non registrare un miglioramento delle attività grazie ad una ripresa economica che sicuramente avrà un trend ancora in crescita non solo nel corso del 2019 ma anche nei periodi futuri.

Grande impegno, come ogni anno, è stato profuso per garantire agli iscritti una formazione di qualità ma senza alcun impegno di spesa per gli iscritti, al fine di garantire una libera e concreta partecipazione.

Con i diversi eventi formativi, realizzati anche con la formula dell'e-learning per dare la possibilità a tutti di garantirsi la formazione, abbiamo puntato alla realizzazione di giornate di studio che tenessero conto delle necessità degli iscritti in relazione non solo alle novità introdotte da una continua evoluzione normativa ma anche ai diversi adempimenti da assolvere durante l'anno.

L'obiettivo perseguito è stato, quindi, quello di ampliare, in termini quantitativi e qualitativi, l'offerta formativa che, nel corso del 2018, è stata rappresentata, come indicato nella tabella sotto riportata, da ben 92 eventi, per un totale di 426 crediti formativi professionali maturabili.



Ordine dei Dottori Commercialisti
e degli Esperti Contabili
di Matera
Ente pubblico non economico

	DATA	TITOLO	ENTE ORGANIZZATORE	CFP
1	Ottobre 2017/giugno 2018	25° Master Tributario	Euroconference - Tax Consulting Firm	45
2	Novembre 2017/maggio 2018	Percorso di aggiornamento tributario	Ipsaagenzia per Matera e Potenza	12
3	Genn./febr 2018	Il nuovo concordato preventivo	Giuffrè Formazione	24
4	23/01/2018	7° Forum Tax	Wolters Kluwer - Ipsa	5
5	24/01/2018	Video Forum 2018	Italia Oggi	4
6	25/01/2017	La Legge di bilancio 2018	Map Servizi - ODCEC MT	3
7	01/02/2018	Telefisco 2018	Il Sole 24 Ore	7
8	22/02/2017	Il bilancio dell'esercizio 2017	Map Servizi - ODCEC MT	3
9	16-23/3-6/4/2018	Il delegato nelle vendite immobiliari	Giuffrè Formazione	24
10	26/03/2018	La Legge di bilancio 2018	ODCEC MT	3
11	21/03/2018	I commercialisti nella società civile. Focus economico e legislativo nel contrasto della violenza sulle donne	ODCEC MI	4
12	29/03/2017	Dichiarazione IVA e comunicazione dati: le novità del 2018	Map Servizi - ODCEC MT	3
13	6-7/4/2018	Commercialisti, Istituzioni ed imprenditori a confronto: la rete delle competenze per lo sviluppo del Paese	ODCEC PUGLIA E BASILICATA	11
14	12/04/2017	730 e dichiarazioni PF	Map Servizi - ODCEC MT	3
15	24/04/2018	Assemblea di approvazione consuntivo 2017	ODCEC MT	2
16	03/05/2018	Crisi da sovraindebitamento	Ipsaagenzia per Matera e Potenza	7
17	07/05/2018	Le agevolazioni per la zona franca urbana di Matera	ODCEC MT - Ipsa	4
18	08/05/2018	Professione Revisori Enti Locali	ODCEC MT - Ipsa	20



Ordine dei Dottori Commercialisti
e degli Esperti Contabili
di Matera
Ente pubblico non economico

19	10/05/2018	Anatocismo, usura bancaria e fallimenti-Conti correnti, mutui, leasing e derivati	Antares Como - ODCEC MT	4
20	18/05/2018	Il mondo del lavoro oggi	ODCEC Vibo Valentia	4
21	24/05/2017	Dichiarazioni SP e SC	Map Servizi - ODCEC MT	3
22	28/05/2018	La riforma del terzo settore	WK Ipsosa - TCF	3
23	01/06-31/12/2018	Norme in materia di sicurezza e salute dei lavoratori	Vocational Training	6
24	01/06-31/12/2018	L'antiriciclaggio negli studi professionali	Vocational Training	3
25	04/06/2018	Approfondimenti operativi sulle scadenze contabili di luglio 2018	Comune di Pisticci	4
26	8-9-15-16/06/2018	La Revisione legale: dall'accettazione dell'incarico al giudizio di bilancio	Wolters Kluwer - Ipsosa	20
27	13/06/2018	Fatturazione elettronica, conservazione sostitutiva dei documenti, GDPR Privacy: tutte le novità. Esempi e casi pratici	Wolters Kluwer - Sistemi Ufficio - ODCEC MT	4
28	14/06/2018	Le novità del GDPR: obblighi e responsabilità	Wolters Kluwer - Ipsosa	4
29	19-20/06/2018	Dopo il jobs act: lo stato dell'arte in materia di lavoro	Wolters Kluwer - Ipsosa	12
30	09/07/2018	Seminario di approfondimento tributario	Eutekne - ODCEC MT	4
31	13/07/2018	Riforma della contabilità, società pubbliche e revisori enti locali	ODCEC MT	4
32	16-23/07/2018	Gli squilibri di bilancio degli enti locali: misure preventive e piani di riequilibri finanziari	ODCEC MT	10
33	30/7-31/12/2018	Il nuovo regolamento generale UE sulla protezione dei dati personali	Vocational Training	3
34	13/09/2018	Nuovo Codice Doganale dell'Unione e centralità della figura dell'AEO (Operatore Economico Autorizzato): opportunità di internazionalizzazione per imprese e professionisti, vantaggi e semplificazioni	Agenzia delle Dogane - ODCEC MT	3



Ordine dei Dottori Commercialisti
e degli Esperti Contabili
di Matera
Ente pubblico non economico

35	18/09/2018	La Nuova Iri: Analisi Comparative con Irpef e Ires - Iva: Vendere Beni e Servizi All'estero Tramite Web	Wolters Kluwer - Tax Consulting Firm - ODCEC MT	3
36	27/09/2017	La fatturazione elettronica	Map Servizi - ODCEC MT	3
37	02/10/2018	Il reinserimento lavorativo della persona con disabilità da lavoro: le opportunità Inail per i lavoratori e le imprese	Inail - Patrocinio ODCEC MT	4
38	18/10/2018	La fatturazione elettronica - REPLICA	ODCEC MT	3
39	25/10/2017	Adempimenti fiscali e novità del periodo	Map Servizi - ODCEC MT	3
40	Ottobre 2018/luglio 2019	Master Tributario	Wolters Kluwer - Tax Consulting Firm	15
41	23-24-30/11 - 1/12/2018	Revisori Legali	ODCEC MT	20
42	Novembre 2018/maggio 2019	Percorso di aggiornamento tributario	Ipsosia agenzia per Matera e Potenza	8
43	07/11/2018	Diritto del lavoro - Aggiornamento	CNDCEC	4
44	13/11/2018	La responsabilità civile professionale e le assicurazioni	ODCEC MT - AON SPA	3
45	22/11/2018	Diritto del lavoro - La privacy per gli studi professionali	CNDCEC	4
46	28/11/2018	La pace fiscale e le novità fiscali dopo il decreto dignità	Giuffrè - ODCEC MT	4
47	29/11/2017	La nuova Privacy	Map Servizi - ODCEC MT	3
48	29/11/2018	Assemblea di approvazione preventivo 2019	ODCEC MT	2
49	07/12/2018	Made in Italy Turismo e cultura	ODCEC MT	6
50	11/12/2018	Presentazione della piattaforma Hub B2B	CNDCEC	2
51	18/12/2018	Diritto del lavoro - Lavoratori italiani all'estero	CNDCEC	4
52	13/03 - 31/12/2018	Novità sui principi contabili nazionali (fine 2017 - inizio 2018)	ODCEC di Torino	1
53	09/03 - 31/12/2018	Il GDPR: cosa cambia per la privacy dei dati in azienda	ODCEC di Torino	1
54	27/02 - 31/12/2018	Il nuovo termine per l'esercizio del diritto a detrazione e i	ODCEC di Torino	1



Ordine dei Dottori Commercialisti
e degli Esperti Contabili
di Matera
Ente pubblico non economico

83	30/01/2018-31/12/2018	Split payment: estensioni e modifiche dal 1° gennaio 2018	ODCEC Torino	1
84	27/02/2018-31/12/2018	Il nuovo termine per l'esercizio del diritto a detrazione e i chiarimenti della circolare 1/E/2018	ODCEC Torino	1
85	09/03/2018-31/12/2018	Il GDPR: cosa cambia per la privacy dei dati in azienda	ODCEC Torino	1
86	13/03/2018-31/12/2018	Novità sui principi contabili nazionali (fine 2017 - inizio 2018)	ODCEC Torino	1
87	30/03/2018-31/12/2018	Iper ammortamento: obiettivi e finalità del Piano Nazionale Industria 4.0	ODCEC Torino	1
88	16/04/2018-31/12/2018	Iper ammortamento: come sfruttare le potenzialità della legge	ODCEC Torino	2
89	26/04/2018-31/12/2018	La base imponibile Ires e Irap e la derivazione rafforzata	ODCEC Torino	1
90	26/07/2018-31/12/2018	PARTE PRIMA - Fatturazione elettronica: obblighi, adempimenti, vantaggi e opportunità	ODCEC Torino	2
91	26/07/2018-31/12/2018	PARTE SECONDA - Fatturazione elettronica: obblighi, adempimenti, vantaggi e opportunità	ODCEC Torino	2
92	19/09/2018-31/12/2018	Il decreto n.101/2018: tutte le novità del novellato codice privacy	ODCEC Torino	1
TOTALE				426

E' proseguita l'implementazione del sito istituzionale dell'Ordine: dal 2018 sarà infatti possibile verificare il totale dei crediti formativi conseguiti immediatamente dopo la partecipazione a qualsiasi evento, avendo sostanzialmente terminato l'aggiornamento manuale fino al 31/12/2017.

Al fine di rendere partecipi tutti gli iscritti interessati alla vita dell'Ordine - cosa a cui vi esorto dal primo giorno del mio mandato invitandovi a proporre



Ordine dei Dottori Commercialisti
e degli Esperti Contabili
di Matera
Ente pubblico non economico

iniziative e a fornire suggerimenti utili alla migliore gestione dell'Ente - abbiamo dato seguito alle attività di comunicazione avviate con l'implementazione del sito istituzionale, completando le varie sezioni del sito, tra cui la sezione "Amministrazione Trasparente" in cui abbiamo continuato a pubblicare sistematicamente e tempestivamente le delibere consiliari, onde consentire a tutti di essere al corrente delle attività programmate.

Una riflessione a parte meritano i praticanti, che sono il futuro della nostra professione e per i quali invito, ancora una volta, i Colleghi che li affiancano nello svolgimento del tirocinio a trasmettere loro, insieme alle conoscenze professionali, la sensibilità e l'attenzione verso la FPC, invitandoli a partecipare alle iniziative professionali formative realizzate dall'Ordine. In quest'ottica il Consiglio ha effettuato i colloqui di verifica sullo svolgimento del tirocinio, realizzati in linea con quanto indicato dal Consiglio Nazionale sulla scorta dei decreti ministeriali che assegnano agli Ordini territoriali la vigilanza sull'effettivo svolgimento del tirocinio da parte dei praticanti.

Il Consiglio ha, inoltre, dato continuità all'attività di pubblicazione delle informative del Consiglio nazionale e di invio di specifiche informative sui provvedimenti più rilevanti per la professione, unitamente alla cura presso la sede dell'Ordine di desk periodici per la disamina delle tematiche relative alle Casse di Previdenza (CNPADC e CNPR), realizzati grazie all'ausilio dei colleghi delegati.

Per quanto concerne l'annoso problema del recupero delle quote da parte degli iscritti morosi, si è provveduto a trasmettere al Consiglio di Disciplina il relativo elenco sia al 31/12/2017 che al 31/12/2018. Dall'esercizio 2019 L'Ordine non provvederà più ad anticipare la quota di spettanza del Consiglio Nazionale



Ordine dei Dottori Commercialisti
e degli Esperti Contabili
di Matera
Ente pubblico non economico

RELAZIONE DEL REVISORE UNICO AL RENDICONTO GENERALE PER L'ESERCIZIO 2018

Gentili Colleghe e Colleghi,

il sottoscritto Revisore ha ricevuto nei termini il Rendiconto Generale dell'esercizio 2018, approvato dal Consiglio nella seduta del 18 Marzo 2019.

Il suddetto Rendiconto Generale si compone dei seguenti documenti:

- Conto del bilancio;
- Conto Economico;
- Stato Patrimoniale;
- Nota Integrativa,
- Relazione del Tesoriere;

ed è corredato altresì da:

- Prospetto della Situazione Amministrativa;
- Tabella dimostrativa del Risultato di Amministrazione;

visti:

- l'elenco dei residui attivi e passivi,
- il bilancio di previsione 2018 con le relative variazioni,
- il rendiconto per l'esercizio finanziario 2017;

Segnalo preliminarmente di aver proceduto al controllo sulla tenuta della contabilità mediante controlli a campione, al controllo dell'amministrazione e alla vigilanza sull'osservanza delle leggi e norme relative agli Enti Pubblici Istituzionali, senza rilevare violazioni degli adempimenti obbligatori.

Via Ugo La Malfa n. 3/c - 75100 MATERA - Codice Fiscale 93041390779

☎ 0835 333474 - 336872 / 📠 0835 333474 - 336872

www.odcec.matera.it

✉ segreteria@odcec.matera.it / info@odcec.matera.it / ordine.matera@pec.commercialisti.it



Ordine dei Dottori Commercialisti
e degli Esperti Contabili
di **Matera**
Ente pubblico non economico

In merito ai controlli sui documenti che compongono il Rendiconto generale 2018, preciso che ho tenuto conto di quanto stabilito dal D. Lgs. 139/2005 e dal Regolamento di Amministrazione e Contabilità adottato dall'Ordine dei Dottori Commercialisti ed Esperti Contabili di Matera con delibera n.30 del Consiglio del 24 Aprile 2018.

Dall'analisi della documentazione consegnatami si evince che:

- il Conto economico-patrimoniale chiuso al 31.12.2018 presenta **un disavanzo economico** pari ad euro 16.141,99;
- il Conto del Bilancio (rendiconto finanziario gestionale) chiuso al 31.12.2018 evidenzia **un avanzo finanziario di competenza** per euro 44.123,28.
- la situazione amministrativa evidenzia **una consistenza di cassa di fine esercizio** pari ad euro 60.002,57 ed **un avanzo di amministrazione** (gestione finanziaria competenze + residui) pari ad euro 44.123,28 di cui euro 38.783,54 a copertura del fondo TFR maturato al 31.12.2018).

STATO PATRIMONIALE.

Ho constatato la consistenza degli elementi patrimoniali attivi e passivi all'inizio e al termine dell'esercizio, secondo i principi e i criteri del Regolamento di Amministrazione e Contabilità e attesto che nel conto del patrimonio sono rilevati i risultati della gestione patrimoniale e sono riportate le variazioni che:

- gli elementi patrimoniali hanno subito per effetto della gestione e della rilevazione della quota di ammortamento dei beni utilizzati nell'esercizio;
- i beni sono stati valutati adottando i medesimi criteri dello scorso esercizio;
- la variazione del netto patrimoniale coincide con il risultato economico dell'esercizio.

Via Ugo La Malfa n. 3/c - 75100 MATERA - Codice Fiscale 93041390779

☎ 0835 333474 - 336872 / 📠 0835 333474 - 336872

www.odcec.matera.it

✉ segreteria@odcec.matera.it / info@odcec.matera.it / ordine.matera@pec.commercialisti.it



Ordine dei Dottori Commercialisti
e degli Esperti Contabili
di Matera
Ente pubblico non economico

CONTO ECONOMICO.

Ho verificato che per la redazione sono state rispettate le disposizioni degli artt. 2423, 2423 bis e 2423 ter del Codice Civile ed in particolare:

- i componenti positivi e negativi dell'attività dell'Ente sono evidenziati secondo i criteri di competenza economica;
- le voci del conto economico sono classificate secondo la loro natura;
- le quote di ammortamento dell'esercizio sono state calcolate per categorie di beni applicando aliquote di ammortamento costanti, rilevando cioè la quota ammortizzata nell'anno e il relativo incremento del fondo.

Il risultato economico presenta un saldo negativo di euro 16.141,99

Detto risultato, opportunamente rettificato per tener conto dell'influenza degli importi contabilizzati solo nel rendiconto in ottemperanza al criterio di competenza finanziaria e di cassa, porta all'evidenziazione dell'esatto ammontare del risultato finanziario di amministrazione.

SITUAZIONE AMMINISTRATIVA.

La situazione di cassa si riassume come segue:

SITUAZIONE DI CASSA	
Consistenza di cassa ad inizio esercizio	61.684,66
Riscossioni	148.348,79
Pagamenti	-150.030,88
Consistenza di cassa a fine esercizio	60.002,57

0

Il fondo di cassa al 31 dicembre 2018 corrisponde alla somma delle liquidità esistenti in cassa e delle liquidità depositate su conti correnti bancari come di seguito dettagliate:

Via Ugo La Malfa n. 3/c - 75100 MATERA - Codice Fiscale 93041390779

☎ 0835 333474 - 336872 / 📠 0835 333474 - 336872

www.odcec.matera.it

✉ segreteria@odcec.matera.it / info@odcec.matera.it / ordine.matera@pec.commercialisti.it



Ordine dei Dottori Commercialisti
e degli Esperti Contabili
di **Matera**
Ente pubblico non economico

In conclusione, nel giudizio complessivo sulla gestione 2018, il Revisore:

- condivide l'opportunità di proseguire l'attività di implementazione di sistemi finalizzati a migliorare ed ampliare la comunicazione e lo scambio di informazioni e dati con tutti gli iscritti, essendo l'Ordine interlocutore attivo con istituzioni territoriali;
- condivide la delibera del Consiglio dell'Ordine relativo al trasferimento all'Organo disciplinare dell'elenco degli iscritti morosi per le conseguenti azioni da intraprendere finalizzate al recupero dei crediti, ritenendo la morosità anche elemento imprescindibile da considerarsi nell'individuazione di profili di rappresentanza dell'Ente.

Dai controlli, basati sulla tecnica del campionamento, non sono emersi errori significativi o fatti censurabili pertanto, a mio giudizio, i documenti esposti alla Vostra approvazione forniscono una rappresentazione sufficientemente chiara e veritiera della situazione economica e finanziaria dell'Ente.

Preso atto di quanto sopra, il Revisore esprime parere favorevole all'approvazione del Bilancio Consuntivo 2018 così come predisposto.

Matera, 03 aprile 2019

Il Revisore Unico:

Rag. Domenico Vizziello

Via Ugo La Malfa n. 3/c - 75100 MATERA - Codice Fiscale 93041390779

☎ 0835 333474 - 336872 / 📠 0835 333474 - 336872

www.odcec.matera.it

✉ segreteria@odcec.matera.it / info@odcec.matera.it / ordine.matera@pec.commercialisti.it